



Sierra Exportadora

Resultados de Indicadores de Gestión
Enero – Septiembre del 2015



Elaboración y Edición de la Dirección de Monitoreo & Evaluación



PERÚ

Ministerio
de Agricultura y Riego

Organismo Público
Sierra Exportadora

Índice

1. Resultados Generales de Gestión de Sierra Exportadora	1
2. Ranking de Resultados de Sedes	4
2.1 Macro Región Norte	
Sede Amazonas	6
Sede Cajamarca	7
Sede Lambayeque	8
Sede La Libertad	9
2.2 Macro Región Centro	
Sede Ancash	11
Sede Huancavelica	12
Sede Huánuco	13
Sede Junín	14
Sede Lima Provincias	15
Sede Pasco	16
2.3 Macro Región Sur	
Sede Apurímac	18
Sede Arequipa	19
Sede Ayacucho	20
Sede Cusco	21
Sede Moquegua	22
Sede Puno	23

3. Ranking de Resultados de Programas Nacionales	24
3.1 Programas Nacionales	
Programa Nacional de Innovación e Industria del Café	26
Programa Nacional de Innovación e Industria de la Palta y Otros Frutales	26
Programa Nacional de Innovación e Industria del Cacao	27
Programa Nacional de Innovación e Industria de los Granos Andinos	27
Programa Nacional de Innovación e Industria de la Ganadería Altoandina	28
Programa Nacional de Innovación e Industria de los Quesos	28
Programa Nacional de Innovación e Industria de la Trucha Andina	29
Programa Nacional de Innovación e Industria Forestal	29
Programa Nacional Perú Berries	30
Programa Nacional Textil, Confecciones y Moda	30
4. Comercio e Inversión.....	31

***1. Resultados Generales de
Gestión de Sierra
Exportadora***

Resultados Generales de Gestión de Sierra Exportadora

Logros más importantes

- Sierra Exportadora logró superar su meta en 139% del monto total de ventas programadas por S/280'000000, teniendo un resultado total de S/. 388'986,562 en los Planes de Negocios
- Las Sedes que han contribuido en mayor proporción, según sus ventas reportadas son básicamente: Ancash con el 16.06%, Junín con el 13.59%, Huánuco con el 10.18%, Arequipa con el 9.59%, Cusco con el 9.27%, Amazonas con el 8.93%, Apurímac con el 6.96%, Pasco con el 5.66%, Puno con el 5.14%, Ayacucho con el 4.52% los cuales suman un total de 89.91% de los resultados de Sierra Exportadora, según los Planes de Negocios que reportan ventas.
- La Libertad, Lambayeque, Lima Provincias, Cajamarca, Huancavelica, Moquegua, Tacna y Piura podrían mejorar su performance al finalizar el año 2015 lo que permite avizorar que éstos alcancen sin problema sus metas programadas y si sus negocios no son afectados por alguna externalidad o por algún cambio en el manejo de las propias empresas clientes, podrían cumplir con las expectativas de la institución. Contribuyen en ventas con un total de 10.09% del monto total reportado.
- Según los reportes consignados, 219 Planes de Negocios sustentan los resultados de Sierra Exportadora en este período, y se sustentan principalmente en grandes empresas que tienen potencial de crecimiento y capacidad de expandir sus operaciones, en creación de jornales totalizamos 4'904,851 equivalente a 32,471 empleos permanentes; en exportaciones directa e indirectas tenemos como resultado S/. 125'950,848 y S/. 64'199,313 respectivamente, haciendo un total de S/.190'150,162 ascendiendo al 48.88 % del monto total de ventas.
- Sierra Exportadora, en este año acentuó su política de intervención en la MASIFICACION para ser implementada en todas las Sedes descentralizadas y que la intervención se pueda difundir masivamente a través del factor multiplicador de las capacitaciones que nos permite llegar a mayor número de BENEFICIARIOS, y de intervenciones en la última etapa de la cadena de valor; por lo que Sierra Exportadora está llegando al término del Tercer Trimestre del año 2015 a 32,299 de beneficiarios directos y de beneficiarios indirectos 122,736 haciendo un total de 155,035 beneficiarios de los Planes de Negocios.

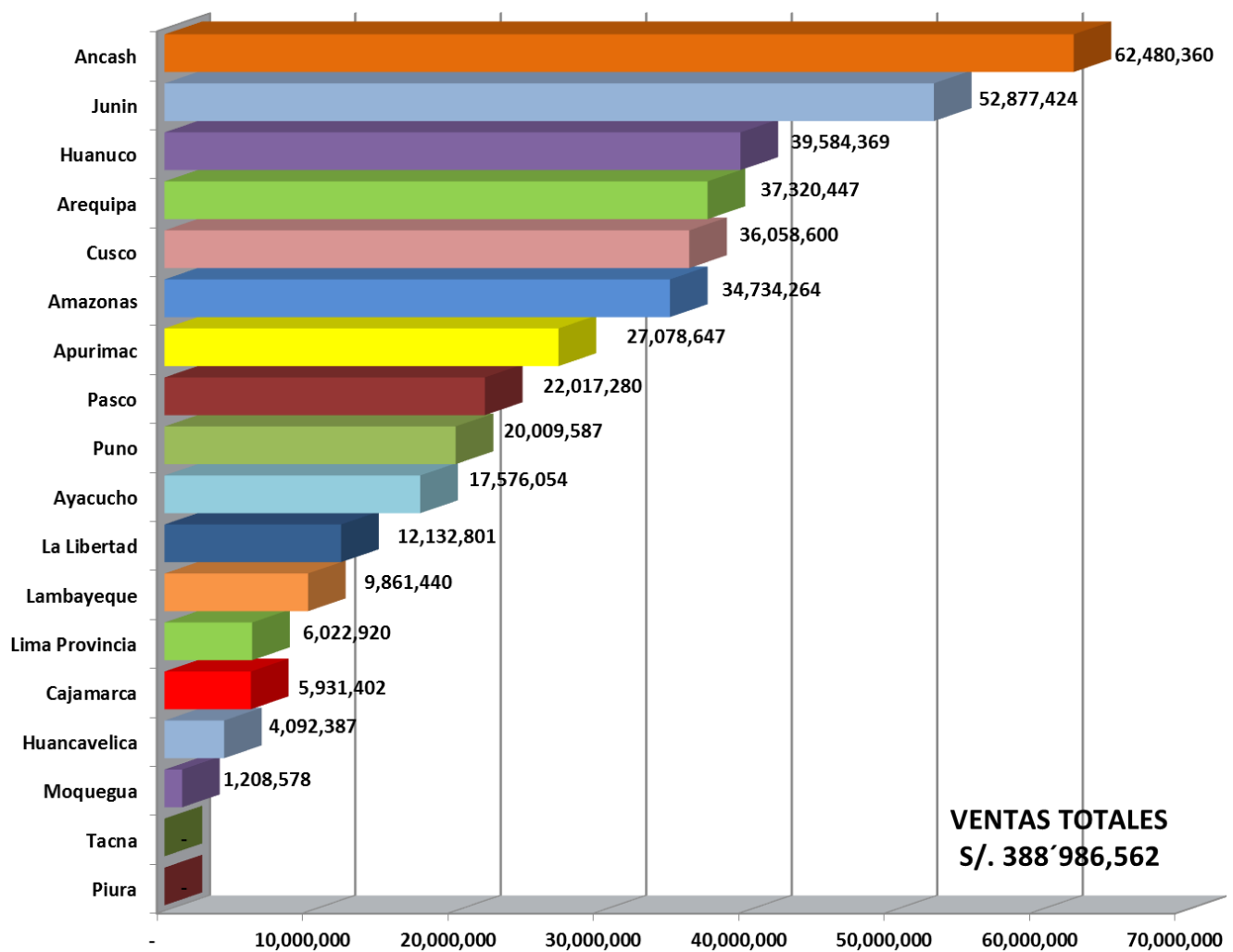
- Asimismo en este año 2,015, Sierra Exportadora está realizando capacitaciones sobre temas puntuales, que contribuyen al desarrollo de los negocios emprendidos por las Jefaturas descentralizadas en cada una de sus Sedes, alcanzando al Tercer Trimestre un total de 4,016 capacitados a nivel nacional, coordinadas con el Programa de Fortalecimiento de Capacidades y los Programas Nacionales

- En este Trimestre la Dirección de Comercio e Inversión mostró sus resultados en la comercialización de la Tiendecita Andina, asimismo en colocación de productos a Supermercados y por último y más importante concretaron ventas para la exportación, logros que suman un total de ventas por S/. 435,187.93 y se han elaborado 5 Planes de Negocios, que uno de ellos está contribuyendo con los resultado general de Sierra Exportadora.

- En Programas Nacionales tenemos un resultado muy halagador del total de ventas reportadas en el Tercer Trimestre del año 2015 por S/. 388´986,562, los Programas Nacionales abarcan el 75.94% asciendo un total en ventas de S/. 295´408,366, demostrando que los negocios implementados en las Sedes descentralizadas son ejecutados mayormente bajo el paraguas de nuestros 10 Programas Nacionales que Sierra Exportadora viene desarrollando en forma sostenida a nivel nacional.

- Encabeza el Ranking de los Programas Nacionales, el Programa Nacional de Innovación e Industria del Café con el 28.62%, en segundo lugar el Programa Nacional de Innovación e Industria de Palta y otros Frutales con el 22.03%, en tercer lugar el Programa Nacional de Innovación e Industria del Cacao con el 13.26%, en cuarto lugar el Programa Nacional de Innovación e Industria del Queso con el 12.51% y en el quinto lugar el Programa Nacional de Innovación e Industria de la Ganadería Altoandina.

2. *Ranking de Resultados de Sedes*



2.1 Macro Región Norte

Nro de Planes de Negocio	50
Ventas (S/.)	62,659,907
Exportación (US\$)	9,714,320
Jornal Total	892,521
Inversión (S/.)	24,500
Beneficiarios Totales	5,900

Sede Amazonas

Sede Cajamarca

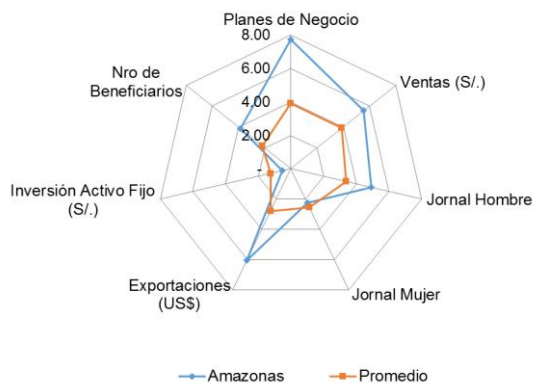
Sede Lambayeque

Sede La Libertad

Amazonas

Sede	Planes de Negocio	Ventas (S/.)	Jornal Hombre	Jornal Mujer	Exportaciones (US\$)	Inversión	Nro de Beneficiarios
Amazonas	27	34,734,264	448,350	89,021	5,380,801	15,000	3,562

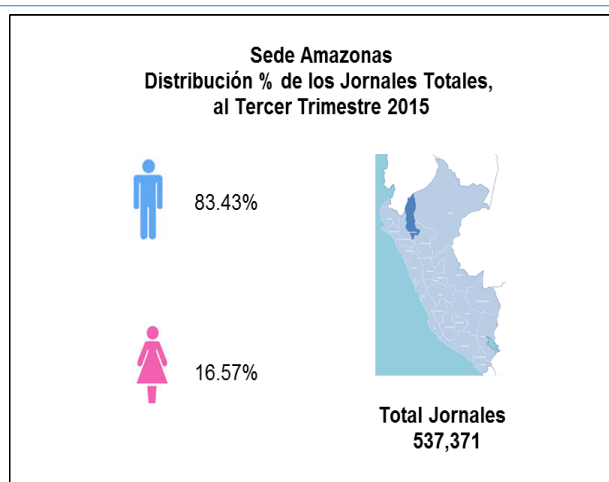
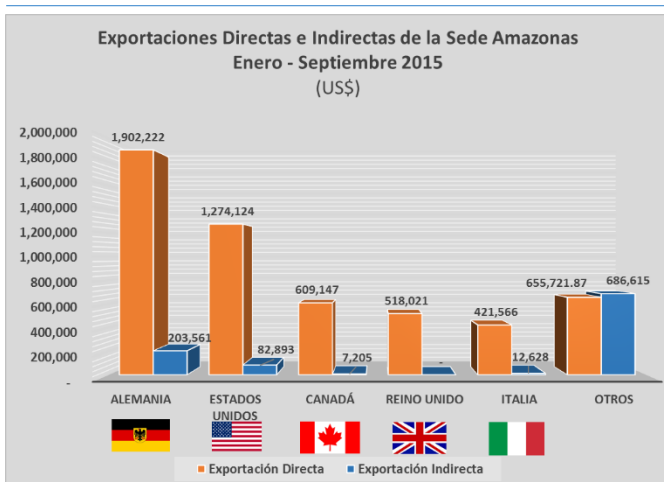
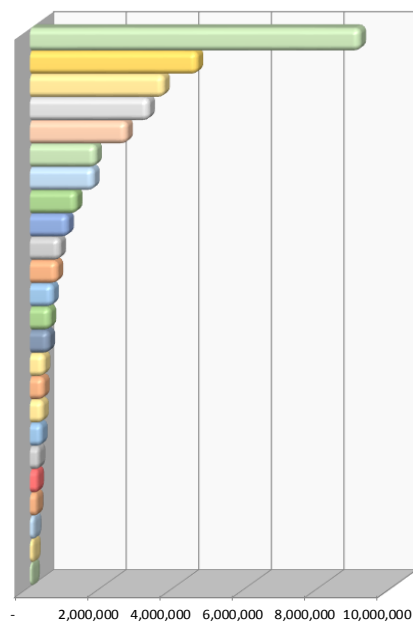
Indicadores Amazonas	Valores	Puntaje Ponderado (1-10)	Promedio
Planes de Negocio	27	7.71	3.91
Ventas (S/.)	34,734,264	5.56	3.89
Jornal Hombre	448,350	4.93	3.37
Jornal Mujer	89,021	2.26	2.53
Exportaciones (US\$)	5,380,801	6.04	2.79
Inversión Activo Fijo (S/.)	15,000	0.51	1.25
Nro de Beneficiarios	3,562	3.84	2.18



Clientes

Cooperativa Agraria Cafetalera Bagua Grande	9,086,326
Cooperativa Central de Productores Agropecuarios de Amazonas CEPROAA	4,602,680
Asociacion de Productores Cafetaleros Juan Marco El Palto	3,678,768
Cooperativa Agraria Rodriguez de Mendoza (COOPARM)	3,268,929
Asociacion de Productores de Bambú en La Cuenca del Rio Chiriaco - Imaza	2,661,761
Asociacion de Productores Cacaoteros y Cafetaleros de Amazonas - APROCCAM	1,810,133
Asociacion de Productores Agroecologicos La Perla Turistica de Aramango	1,746,725
Asociacion de Ganaderos de Utcubamba	1,273,277
Asociacion de Productores de Campo Bonito	1,036,310
Cooperativa Agropecuaria Agroindustrial de La Cuenca de Molinopampa (COOPINLAC)	819,550
Asociacion de Productores Agropecuarios Corazón de María	744,200
Sociedad Nacional Ganadera Raymipampa	622,590
Asociacion Forestal Agropecuaria La Jungla de Vista Alegre	520,503
Cooperativa Agraria y Servicios Múltiples Alto Utcubamba	385,081
Agroindustrias Levanto	367,890
Cooperativa Agropecuaria del Distrito de Olleros	342,500
Asociacion Comunal Productiva de Lacteos	550,732
Asociacion de Productores San Lucas de Pomacocha	309,012
Asociacion Agropecuaria de Molinopampa	241,282
Asociacion de Productores de Alimento Balanceado y Crianza de Trucha - Puente Santo	204,139
Asociacion de Productores Agropecuarios Conservacionistas de Amazonas	184,065
Asociacion de Productores de Granadilla del Centro Poblado Pona Alta	117,329
Asociacion de Productores de Bambú Nugkui Sector Imaza - APROBANSI	98,185
Cooperativa Agraria de Productores de Sacha Inchi Huayabamaba	62,300

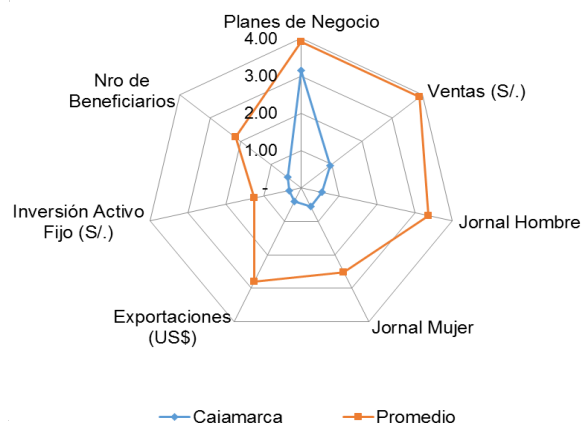
Monto (S/.)



Cajamarca

Sede	Planes de Negocio	Ventas (S/.)	Jornal Hombre	Jornal Mujer	Exportaciones (US\$)	Inversión	Nro de Beneficiarios
Cajamarca	11	5,931,402	49,351	22,302	362,113	9,500	427

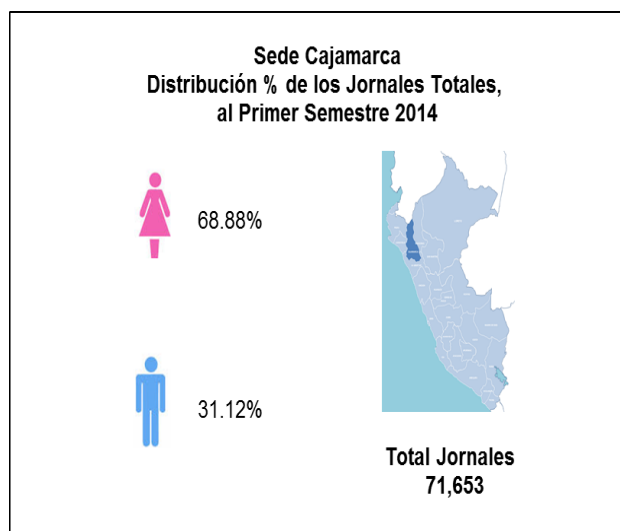
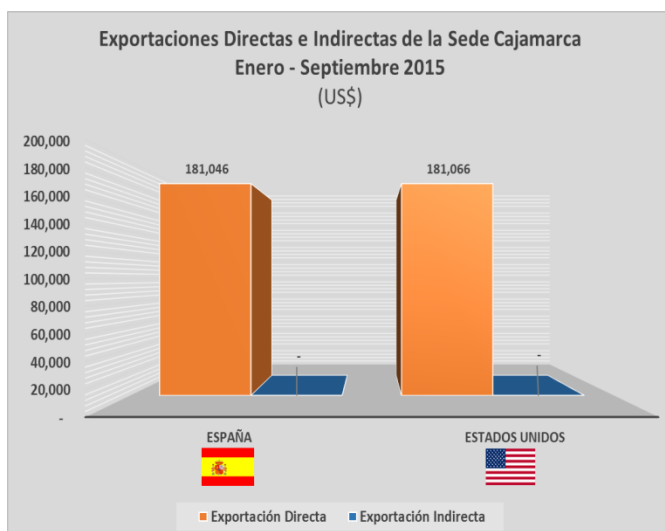
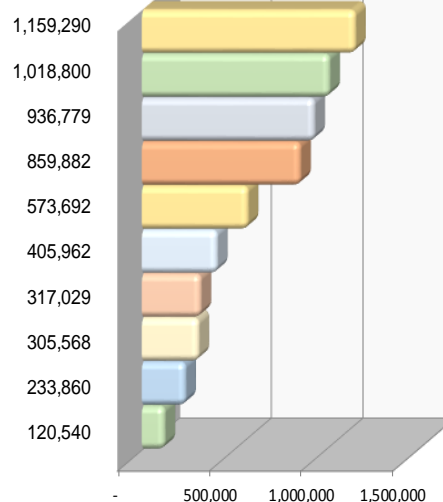
Indicadores Cajamarca	Valores	Puntaje Ponderado (1-10)	Promedio
Planes de Negocio	11	3.14	3.91
Ventas (S/.)	5,931,402	0.95	3.89
Jornal Hombre	49,351	0.54	3.37
Jornal Mujer	22,302	0.57	2.53
Exportaciones (US\$)	362,113	0.41	2.79
Inversión Activo Fijo (S/.)	9,500	0.33	1.25
Nro de Beneficiarios	427	0.46	2.18



Cientes

- Asoc Provincial de Productores Agroecologicos e Industriales Cajabamba APPAIC
- Cooperativa COEVAC - Shahuindo
- AC-Redes Unidas
- Industria Alimentaria Huacariz
- Asociacion de Productores Agroindustriales Celendin (Zona Conga)
- Asociacion Civil para la Investigacion y Desarrollo Forestal - ADEFOR
- Asoc de Prod Agrarios e Industriales de Nueva Esperanza Comprension APANECM
- Asociación de Productores Agropecuarios "Triunfadores de Shitamalca"
- Agroindustrias Centurion SRL
- Industrias de Alimentos Mackey

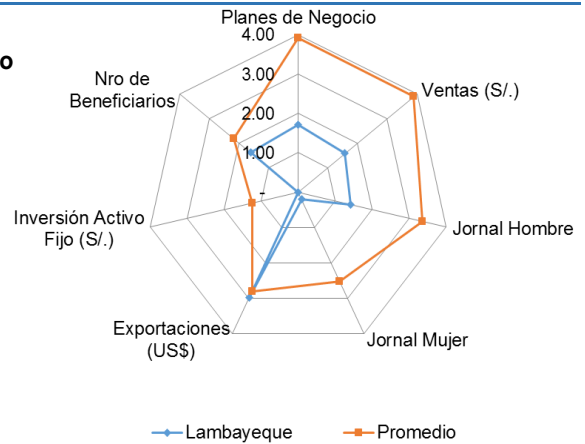
Monto (S/.)



Lambayeque

Sede	Planes de Negocio	Ventas (S/.)	Jornal Hombre	Jornal Mujer	Exportaciones (US\$)	Inversión	Nro de Beneficiarios
Lambayeque	6	9,861,440	128,149	7,993	2,652,069	-	1,492

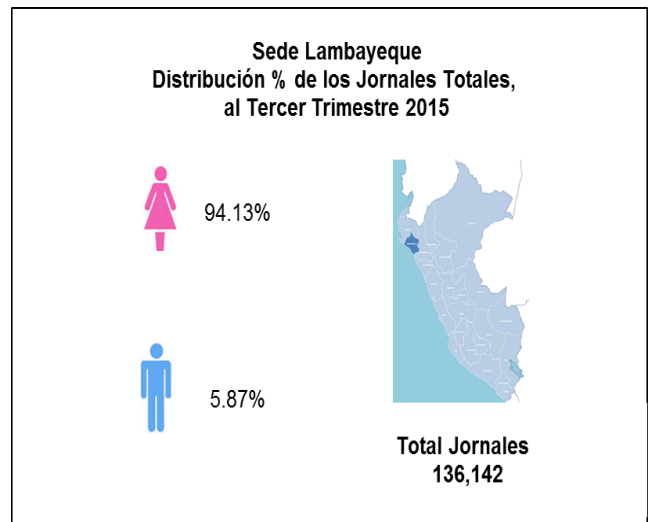
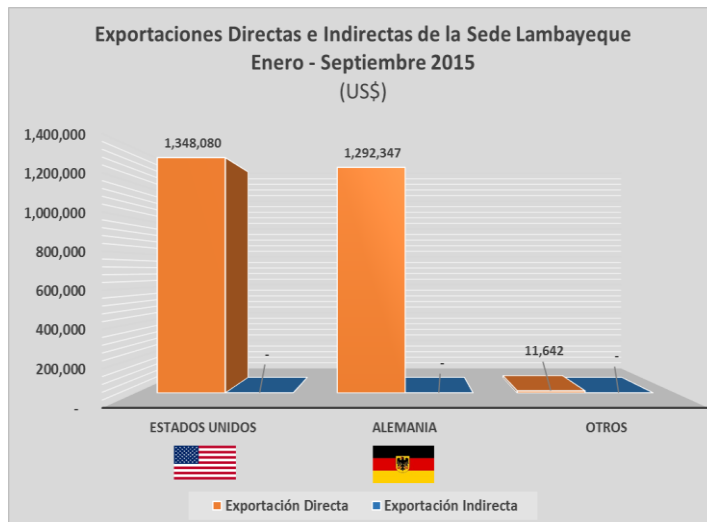
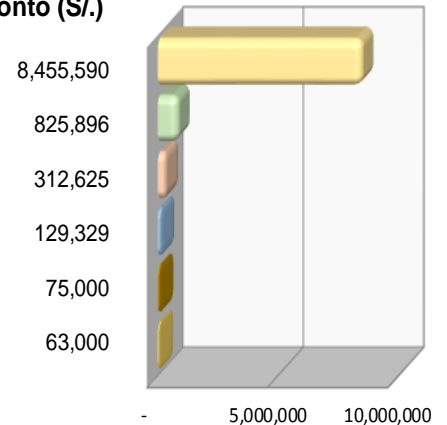
Indicadores Lambayeque	Valores	Puntaje Ponderado (1-10)	Promedio
Planes de Negocio	6	1.71	3.91
Ventas (S/.)	9,861,440	1.58	3.89
Jornal Hombre	128,149	1.41	3.37
Jornal Mujer	7,993	0.20	2.53
Exportaciones (US\$)	2,652,069	2.98	2.79
Inversión Activo Fijo (S/.)	-	0.00	1.25
Nro de Beneficiarios	1,492	1.61	2.18



Cientes

- Promotora de la Agricultura Sustentable SA - PROASSA
- Central de Cafetaleros Caminos del Inca CCACI
- Asociacion de Productores Augusta Lopez Arenas del Distrito de Pitipo
- Central de Productores Ecologicos Solidarios por el Agro CEPRESA
- FB Agrobussiness EIRL
- Asoc de Productores Agropecuarios Forestal Acuicola Vertiente de Leche Apafavel

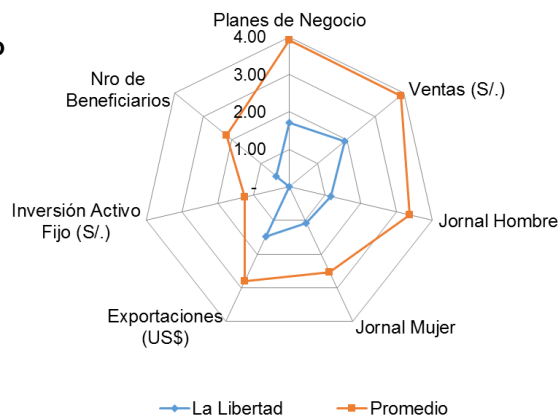
Monto (S/.)



La Libertad

Sede	Planes de Negocio	Ventas (S/.)	Jornal Hombre	Jornal Mujer	Exportaciones (US\$)	Inversión	Nro de Beneficiarios
La Libertad	6	12,132,801	105,172	42,183	1,319,337	-	419

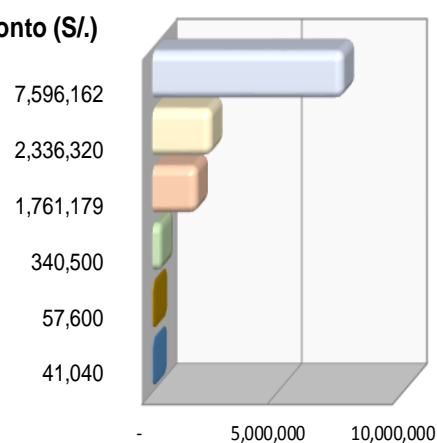
Indicadores La Libertad	Valores	Puntaje Ponderado (1-10)	Promedio
Planes de Negocio	6	1.71	3.91
Ventas (S/.)	12,132,801	1.94	3.89
Jornal Hombre	105,172	1.16	3.37
Jornal Mujer	42,183	1.07	2.53
Exportaciones (US\$)	1,319,337	1.48	2.79
Inversión Activo Fijo (S/.)	-	0.00	1.25
Nro de Beneficiarios	419	0.45	2.18



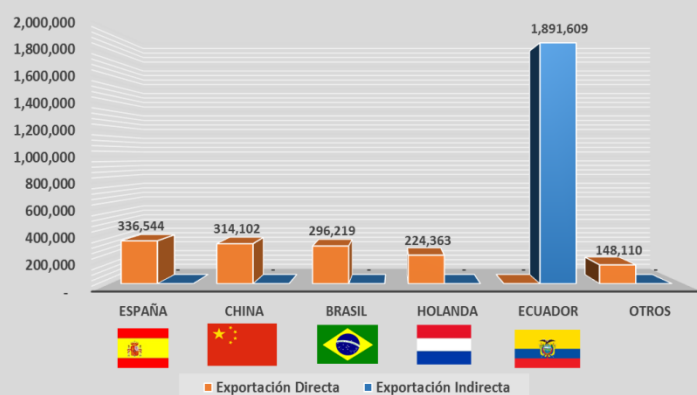
Cientes

- Asociacion de Productores Vitivincolas San Gabriel
- Exportadora El Sol SAC
- Fairtrasa Peru SA
- Procesadora Andina SAC
- Best Berries
- Asociacion de Pequeños Productores Agropecuarios Perla del Paraiso, Asociacion Ullapcham, Asociacion Vaqueria, Asociacion Mache


Monto (S/.)



Exportaciones Directas e Indirectas de la Sede La Libertad Enero - Septiembre 2015 (US\$)



Sede La Libertad Distribución % de los Jornales Totales, al Tercer Trimestre 2015



71.37%

28.63%



Total Jornales
147,355

2.2 Macro Región Centro

Nro de Planes de Negocio	74
Ventas (S/.)	187,074,741
Exportación (US\$)	24,965,402
Jornal Total	2,421,209
Inversión (S/.)	292,171
Beneficiarios Totales	17,002

Sede Ancash

Sede Huancavelica

Sede Huánuco

Sede Junín

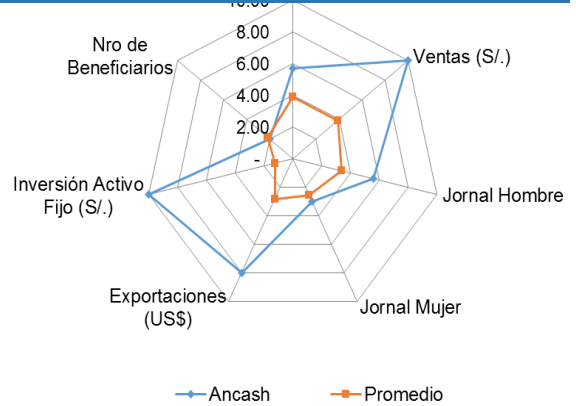
Sede Lima Provincia

Sede Pasco

Ancash

Sede	Planes de Negocio	Ventas (S/.)	Jornal Hombre	Jornal Mujer	Exportaciones (US\$)	Inversión	Nro de Beneficiarios
Ancash	20	62,480,360	507,783	117,405	7,102,357	292,171	1,861

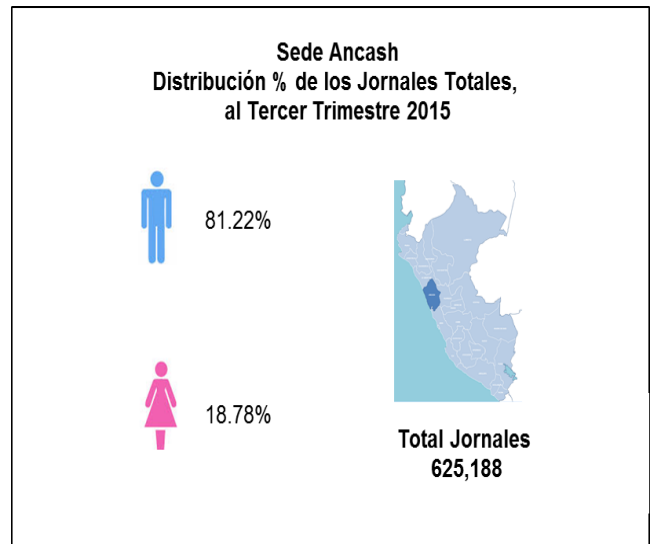
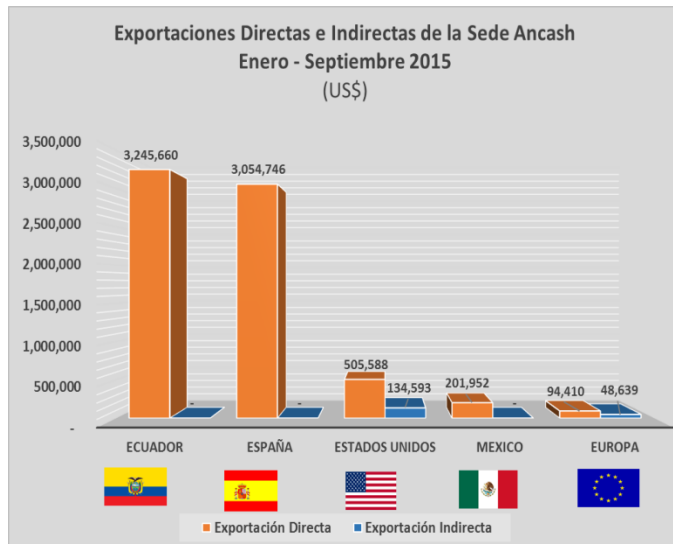
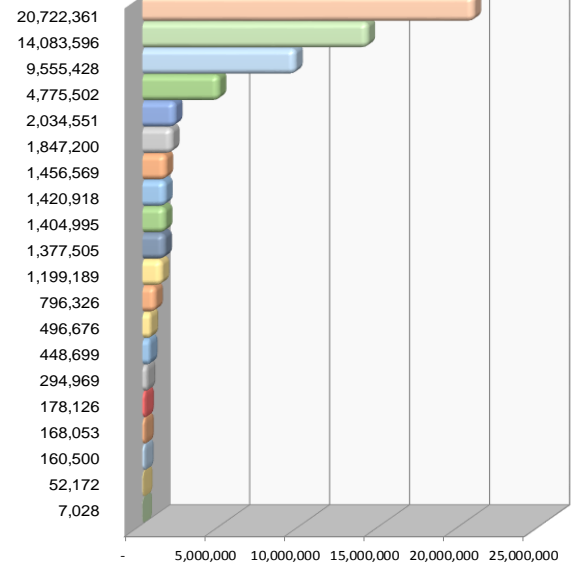
Indicadores Ancash	Valores	Ponderado (1-10)	Promedio
Planes de Negocio	20	5.71	3.91
Ventas (S/.)	62,480,360	10.00	3.89
Jornal Hombre	507,783	5.58	3.37
Jornal Mujer	117,405	2.99	2.53
Exportaciones (US\$)	7,102,357	7.98	2.79
Inversión Activo Fijo (S/.)	292,171	10.00	1.25
Nro de Beneficiarios	1,861	2.01	2.18



Cientes

- Asociacion de Productores Artesanales de Cal del Callejon de Huaylas
- Importaciones y Exportaciones Felles (Region Ancash)
- Eurofresh Peru SAC (Region Ancash)
- Asociacion de Productores de Melocoton de Raquia
- Asociacion de Productores de Palta de Moro-ASPROPALMO
- Agroindustrias Peruana del Norte SAC
- Asociacion Civil de Productores Agropecuarios Provincia de Carhuaz-AGROPAC
- Asociacion de Productores Agrarios del Caserio Uranchacra
- Agroexportadora Sol de Olmos
- Asociacion de Productores Agrarios Santo Domingo
- Asociacion de Agricultores Agropecuarios San Isidro-Ichoc-Huaylas-Caraz
- Athos SAC
- Comunidad Campesina San Bartolome de Acopalca
- CC Siete Imperios Carhuaz, CC7 de Octubre de Sanjas
- Coorporacion CAPAS SAC
- Digest Nat SAC
- Asociacion de Productores Agropecuarios Culli Cocha de Hualcayan - Santa Cruz
- Comunidad Campesina Nuevo Amanecer de Maria Esther San Damian
- Kolca Productos Naturales
- Asociacion de Productores Ecologicos de Plantas Aromaticas de Sihuas APEPA

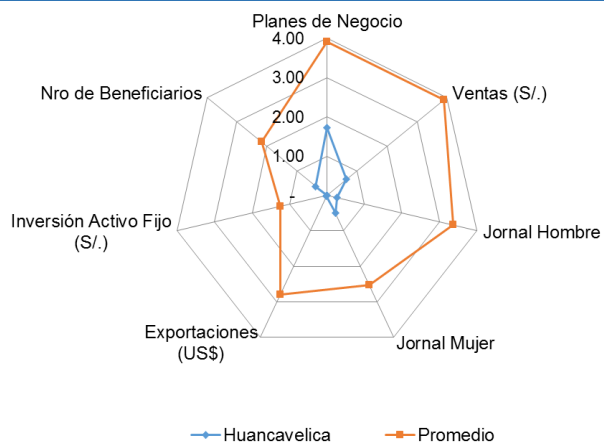
Monto (S/.)



Huancavelica

Sede	Planes de Negocio	Ventas (S/.)	Jornal Hombre	Jornal Mujer	Exportaciones (US\$)	Inversión	Nro de Beneficiarios
Huancavelica	6	4,092,387	23,823	19,563	20,280	-	350

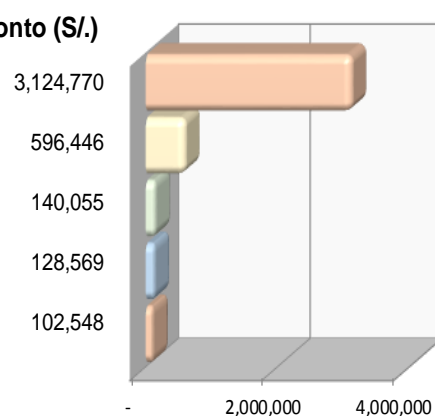
Indicadores Huancavelica	Valores	Puntaje Ponderado (1-10)	Promedio
Planes de Negocio	6	1.71	3.91
Ventas (S/.)	4,092,387	0.65	3.89
Jornal Hombre	23,823	0.26	3.37
Jornal Mujer	19,563	0.50	2.53
Exportaciones (US\$)	20,280	0.02	2.79
Inversión Activo Fijo (S/.)	-	0.00	1.25
Nro de Beneficiarios	350	0.38	2.18



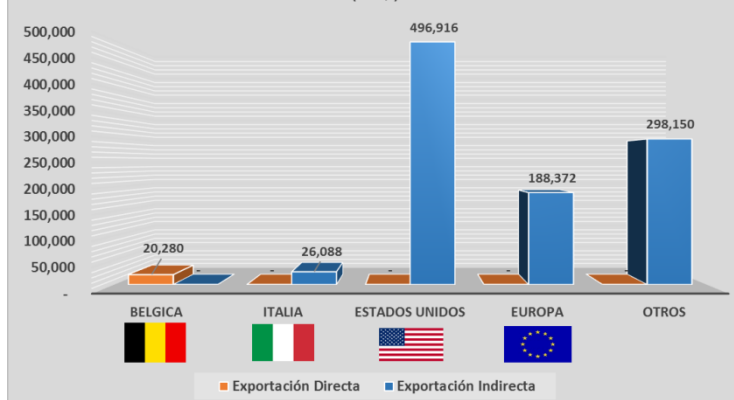
Clientes

G Foods Native SAC	3,124,770
Turmanye Foods SAC	596,446
Empresa Agropecuaria del Valle del Rio Opamayo SAC	140,055
Centro de Productores Agropecuarios para la Industria Andina - AGROPIA	128,569
Asociacion de Productores Alpaqueros Los Libertadores de la Region Huancavelica	102,548


Monto (S/.)



Exportaciones Directas e Indirectas de la Sede Huancavelica Enero - Septiembre 2015 (US\$)



Sede Huancavelica Distribución % de los Jornales Totales, al Tercer Trimestre 2015

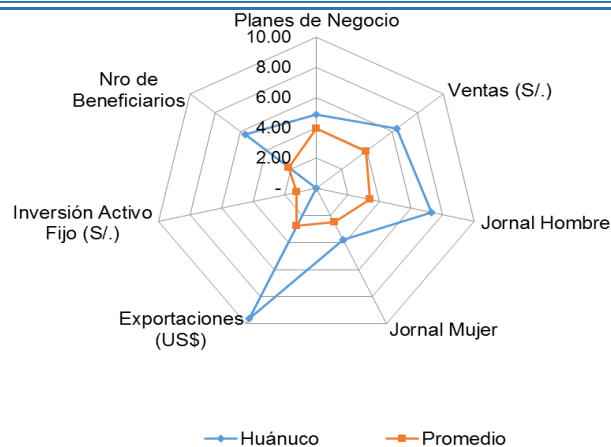


Total Jornales
43,386

Huánuco

Sede	Planes de Negocio	Ventas (S/.)	Jornal Hombre	Jornal Mujer	Exportaciones (US\$)	Inversión	Nro de Beneficiarios
Huánuco	17	39,584,369	662,758	149,504	8,569,432	-	5,242

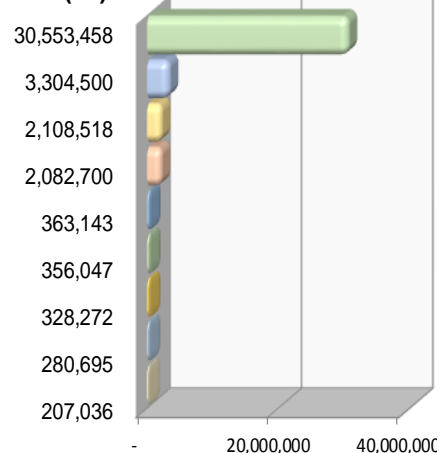
Indicadores Huánuco	Valores	Puntaje Ponderado (1-10)	Promedio
Planes de Negocio	17	4.86	3.91
Ventas (S/.)	39,584,369	6.34	3.89
Jornal Hombre	662,758	7.28	3.37
Jornal Mujer	149,504	3.80	2.53
Exportaciones (US\$)	8,569,432	9.62	2.79
Inversión Activo Fijo (S/.)	-	0.00	1.25
Nro de Beneficiarios	5,242	5.65	2.18



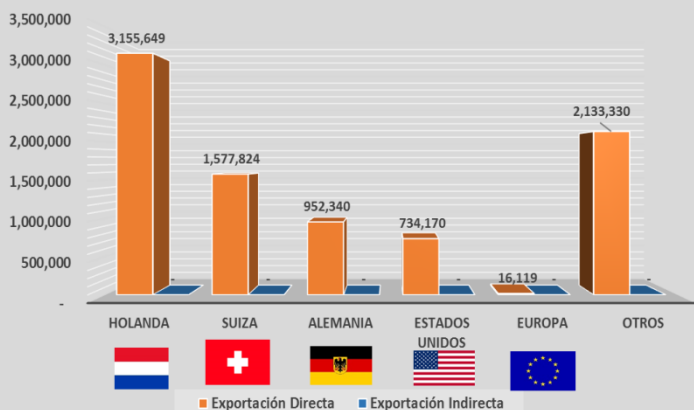
Cientes

- Cooperativa Agraria Industrial Naranjillo Ltda
- Asociacion de Productores Agropecuarios Monte Wasi / Monte Azul
- Exo Peru EIRL
- Inversiones Guimer SAC
- Gastro Peru SAC
- Asociacion Productores Jarara/ Asoc Prod Agrop con manejo sostenible El Sembrador
- Karbel SCRL
- Agroindustrias Huayllacan SAC
- Comite de Ganaderos de la Microcuenca Huanuco El Viejo


Monto (S/.)



Exportaciones Directas e Indirectas de la Sede Huánuco Enero - Septiembre 2015 (US\$)



Sede Huánuco Distribución % de los Jornales Totales, al Tercer Trimestre 2015

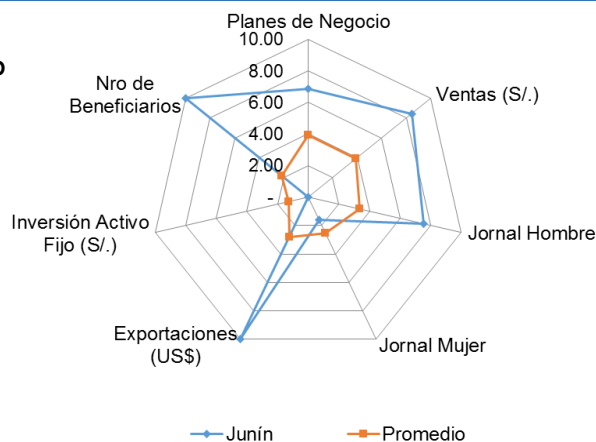


Total Jornales
812,262

Junín

Sede	Planes de Negocio	Ventas (S/.)	Jornal Hombre	Jornal Mujer	Exportaciones (US\$)	Inversión	Nro de Beneficiarios
Junin	24	52,877,424	685,911	62,730	8,903,848	-	9,270

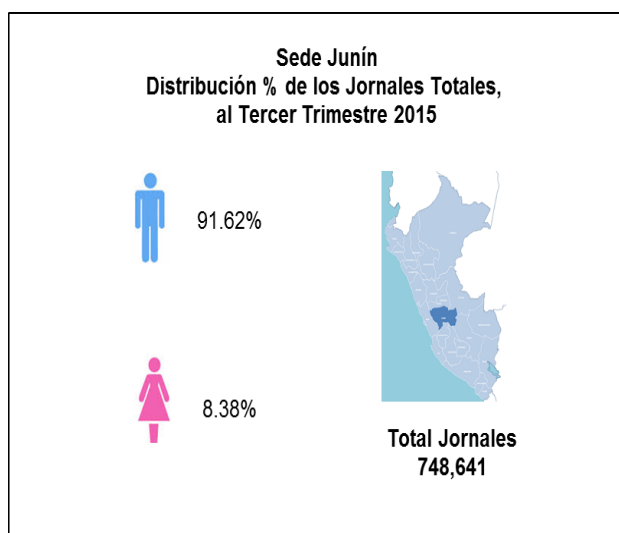
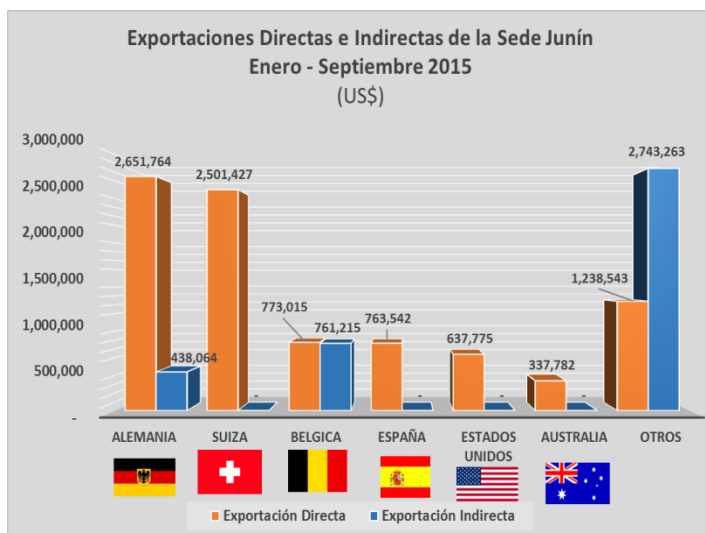
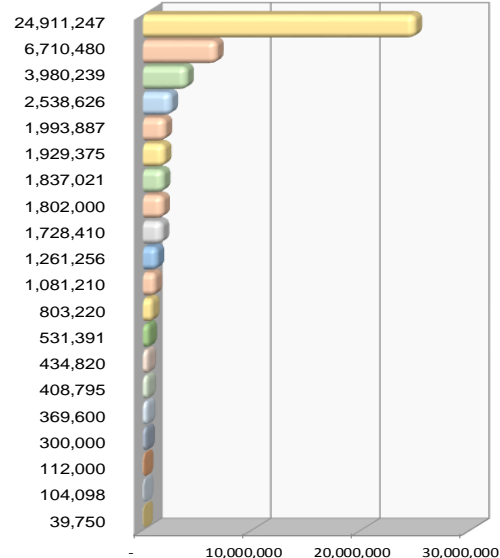
Indicadores Junín	Valores	Puntaje Ponderado (1-10)	Promedio
Planes de Negocio	24	6.86	3.91
Ventas (S/.)	52,877,424	8.46	3.89
Jornal Hombre	685,911	7.54	3.37
Jornal Mujer	62,730	1.59	2.53
Exportaciones (US\$)	8,903,848	10.00	2.79
Inversión Activo Fijo (S/.)	-	0.00	1.25
Nro de Beneficiarios	9,270	10.00	2.18



Clientes

- Central de Cooperativas y Organizaciones Agrarias de la Selva Central Satipo
- Cooperativa Agropecuaria Cafetalera Sostenible Valle Ubiriki
- Cooperativa Agroecologica de Cafe de Origen Selva Central - CAECOS
- Ecoandino SAC
- Asociacion Productores de Frutales Exoticos Selva Central - Profrutex SC
- Sumaqaq SAC
- Cooperativa Agraria Cafetalera Selva Alta
- Agroindustria Victoria de Huayao
- Amazonas Traiding Sac
- Asociacion de Productores Agrarios del Anexo de Naylamp de Sonomoro
- Central de Productores Agroecologicos Pichanaki - CEPROAP
- Consorcio Acuicola Junin
- Agromantaro SAC
- Concelac SAC, Misky Food SAC, Bonanza SRL - Lacteos y Plantas queseras
- Cooperativa Agraria de Mujeres Productoras de Cafe
- Sais Tupac Amaru
- Doe Run Peru SRL
- ProAlfa SAC
- Doe Run SRL y Las Comunidades de su area de Intervencion
- Asociacion Estrategica Huari - Chacapalpa

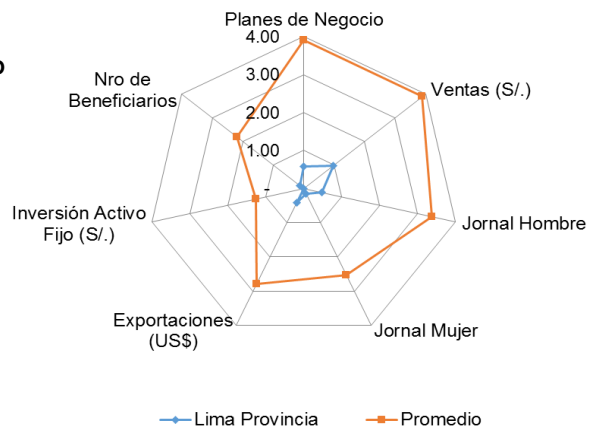
Monto (S/.)



Lima Provincia

Sede	Planes de Negocio	Ventas (S/.)	Jornal Hombre	Jornal Mujer	Exportaciones (US\$)	Inversión	Nro de Beneficiarios
Lima Provincia	2	6,022,920	43,330	5,802	369,484	-	112

Indicadores Lima Provincia	Valores	Puntaje Ponderado (1-10)	Promedio
Planes de Negocio	2	0.57	3.91
Ventas (S/.)	6,022,920	0.96	3.89
Jornal Hombre	43,330	0.48	3.37
Jornal Mujer	5,802	0.15	2.53
Exportaciones (US\$)	369,484	0.41	2.79
Inversión Activo Fijo (S/.)	-	0.00	1.25
Nro de Beneficiarios	112	0.12	2.18



Cientes

Importaciones y Exportaciones Felles (Region Lima)

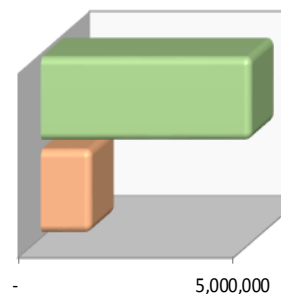
Eurofresh Peru SAC (Region Lima)

Monto (S/.)

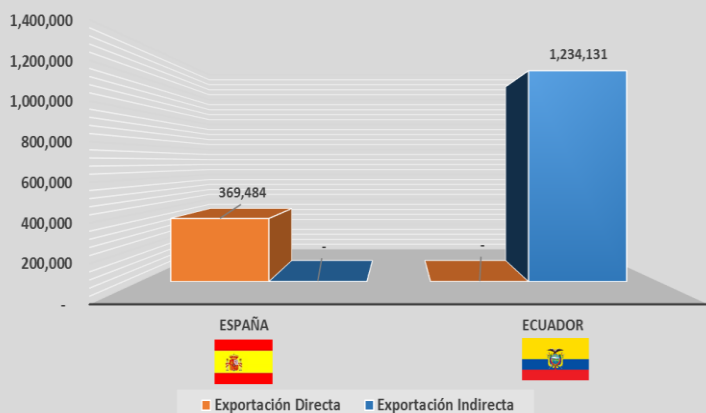
4,865,164

1,157,756

5,000,000



Exportaciones Directas e Indirectas de la Sede Lima Poviaicia Enero - Septiembre 2015 (US\$)



Sede Lima Provincia Distribución % de los Jornales Totales, al Primer Semestre 2014

88.19%

11.81%

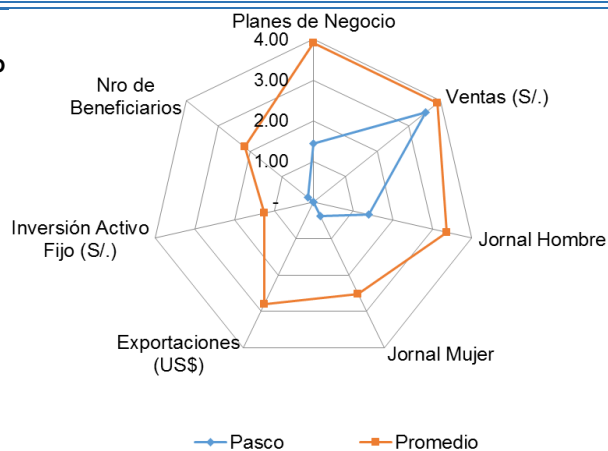


Total Jornales
49,132

Pasco

Sede	Planes de Negocio	Ventas (S/.)	Jornal Hombre	Jornal Mujer	Exportaciones (US\$)	Inversión	Nro de Beneficiarios
Pasco	5	22,017,280	127,350	15,250	-	-	167

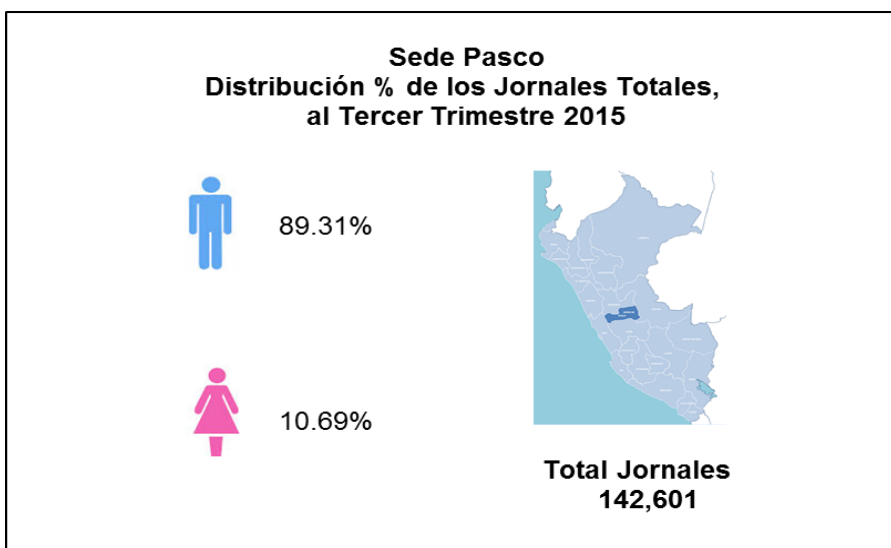
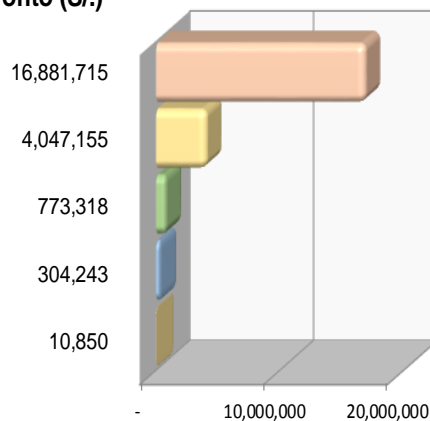
Indicadores Pasco	Valores	Puntaje Ponderado (1-10)	Promedio
Planes de Negocio	5	1.43	3.91
Ventas (S/.)	22,017,280	3.52	3.89
Jornal Hombre	127,350	1.40	3.37
Jornal Mujer	15,250	0.39	2.53
Exportaciones (US\$)	-	0.00	2.79
Inversión Activo Fijo (S/.)	-	0.00	1.25
Nro de Beneficiarios	167	0.18	2.18



Clientes

Matadero Frigorifico Industrial Oxapampa SA (Mafrox SA)	16,881,715
Inversiones PERUALP SA	4,047,155
Asociacion de Productores Acuicolas de Pasco APAP	773,318
Corporacion Agropecuaria Yanachaga Chemillen de Oxapampa - CAYCOXA	304,243
Asociacion de Pequeños Productores Agroecologicos Laguna Raya (APPALAR)	10,850

Monto (S/.)



2.3 Macro Región Sur

Nro de Planes de Negocio	95
Ventas (S/.)	139,251,913
Exportación (US\$)	5,065,669
Jornal Total	3,180,495
Inversión (S/.)	268,408
Beneficiarios Totales	9,445

Sede Apurímac

Sede Arequipa

Sede Ayacucho

Sede Cusco

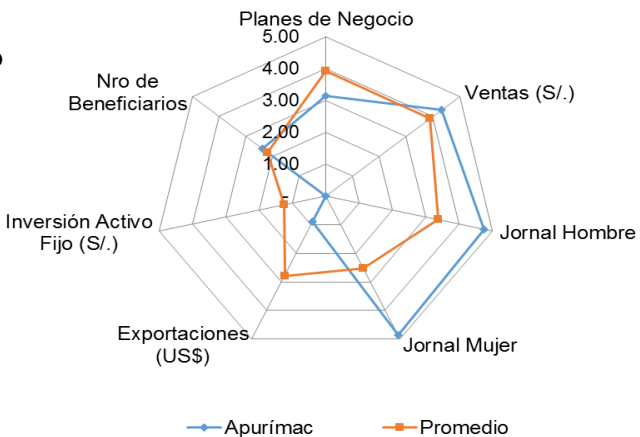
Sede Moquegua

Sede Puno

Apurímac

Sede	Planes de Negocio	Ventas (S/.)	Jornal Hombre	Jornal Mujer	Exportaciones (US\$)	Inversión	Nro de Beneficiarios
Apurímac	11	27,078,647	432,589	190,938	798,736	-	2,211

Indicadores Apurímac	Valores	Puntaje Ponderado (1-10)	Promedio
Planes de Negocio	11	3.14	3.91
Ventas (S/.)	27,078,647	4.33	3.89
Jornal Hombre	432,589	4.75	3.37
Jornal Mujer	190,938	4.85	2.53
Exportaciones (US\$)	798,736	0.90	2.79
Inversión Activo Fijo (S/.)	-	0.00	1.25
Nro de Beneficiarios	2,211	2.39	2.18



Clientes

Organizaciones de Productores de Papa de la provincia de Andahuaylas, Distritos Andahuaylas, San Jeronimo, Talavera, Santa Maria de Chicmo

Cooperativa Agraria de Servicios Múltiples Tesoro Chanka de Andahuaylas

Asociación de Productores Alpaqueros Tambo Inca y Otras organizaciones de Productores

Asociaciones de Productores de Palto e Individuales de la Provincia de Chincheros

Cooperativa Agraria Cafetalera Valle de Incahuasi

Asociación de Productores de Leche APROLLACH Chulcuisa de San Jeronimo

Cooperativa de Servicios Especiales Alpaqueros Corazon Andino de Antabamba Ltda

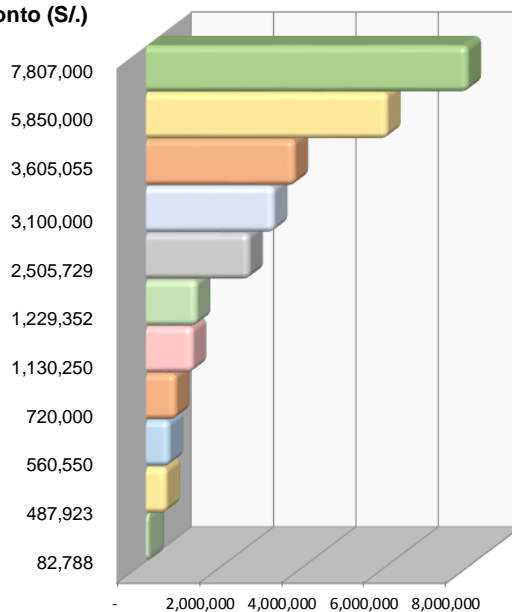
Organizaciones de productores de menestras de la provincia de Andahuaylas y productores independientes

Asociación de Productores Agroindustriales Abanquino "Doña Mica"

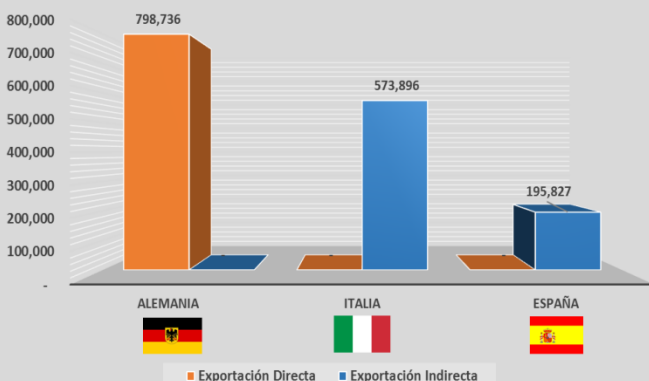
Empresa Agroindustrial El Tambo EIRL

Asociación Cruzpacc Zona Verde de Cruzpampa


Monto (S/.)



Exportaciones Directas e Indirectas de la Sede Apurímac Enero - Septiembre 2015 (US\$)



Sede Apurímac Distribución % de los Jornales Totales, al Tercer Trimestre 2015

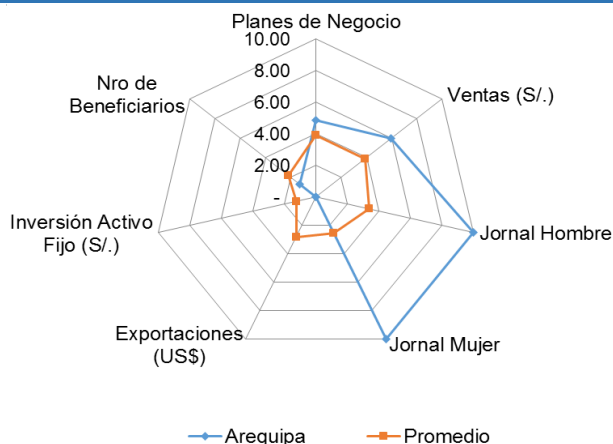


Total Jornales
623,527

Arequipa

Sede	Planes de Negocio	Ventas (S/.)	Jornal Hombre	Jornal Mujer	Exportaciones (US\$)	Inversión	Nro de Beneficiarios
Arequipa	17	37,320,447	910,267	393,294	-	-	1,217

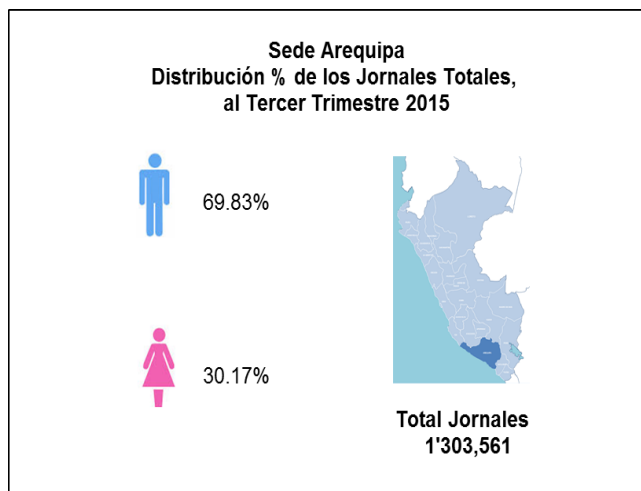
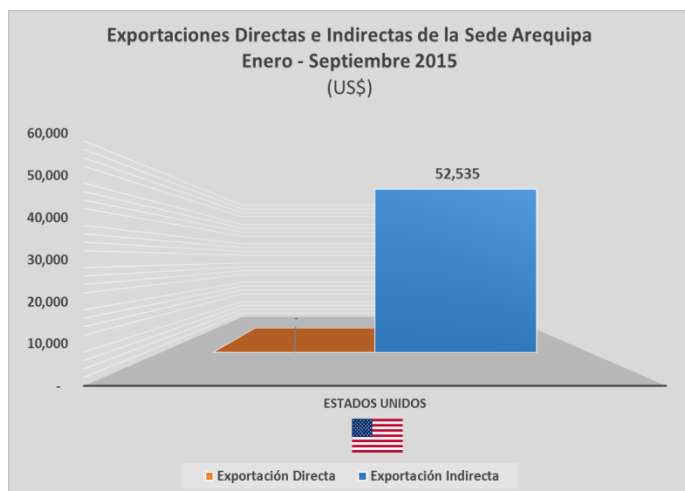
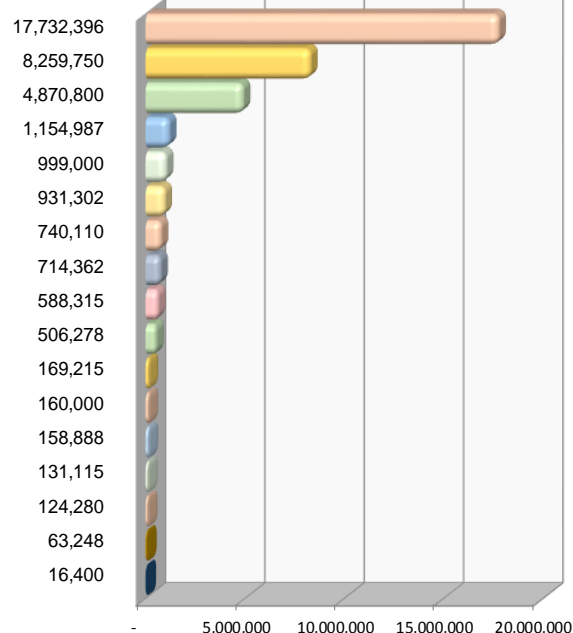
Indicadores Arequipa	Valores	Puntaje Ponderado (1-10)	Promedio
Planes de Negocio	17	4.86	3.91
Ventas (S/.)	37,320,447	5.97	3.89
Jornal Hombre	910,267	10.00	3.37
Jornal Mujer	393,294	10.00	2.53
Exportaciones (US\$)	-	0.00	2.79
Inversión Activo Fijo (S/.)	-	0.00	1.25
Nro de Beneficiarios	1,217	1.31	2.18



Cientes

- Laive SA
- Asociacion Cal Señor de los Milagros
- Asociacion de Productores Agropecuarios Majes ASPAM
- Federacion Nacional de Alpaqueros de Arequipa - FRALPACA
- Asociacion de Productores de Leche El Pedregal
- Asociacion de Criadores de Alpaca del Distrito de Callalli-Arequipa
- Asociacion La Joya Export - ALJOEX
- Cooperativa de Servicios Especiales Alpaqueros Castillos Ecantados de Callalli
- Santisima Trinidad de Chuquibamba
- Cooperativa Agraria de Trabajadores 9 de Octubre LTDA La Pulpera
- Asociacion de Productores Ecologicos del Colca - APEC
- Asociacion de Productores de Cultivos Organicos, La Union - Cotahuasi - APCO
- Asociacion de Servicios Pesquero Arcoiris ASPA
- Coop de Prod Especiales Acuicola Los Andes de Caylloma - COPROANDES
- Asociacion de Productores de Palta-Tiruque (ASPROPALTA)
- Asociacion de Productores de Oregano San Isidro - Huambo
- Asociacion de Productores de Berries

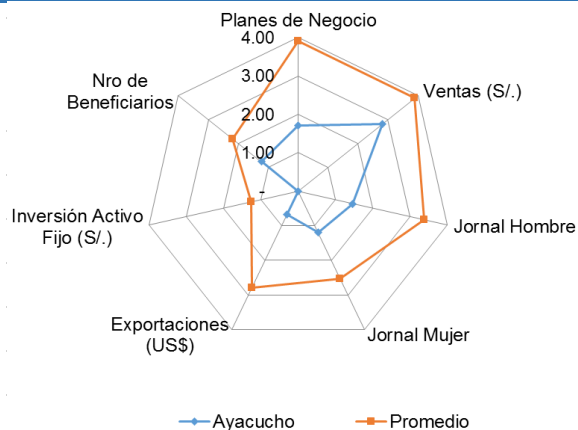
Monto (S/.)



Ayacucho

Sede	Planes de Negocio	Ventas (S/.)	Jornal Hombre	Jornal Mujer	Exportaciones (US\$)	Inversión	Nro de Beneficiarios
Ayacucho	6	17,576,054	133,448	47,109	600,063	-	1,139

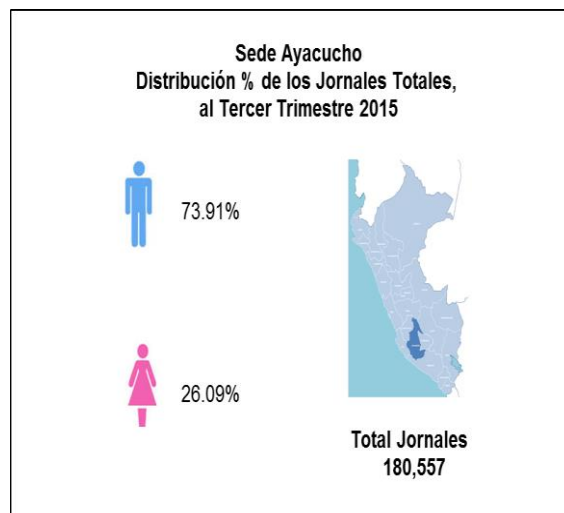
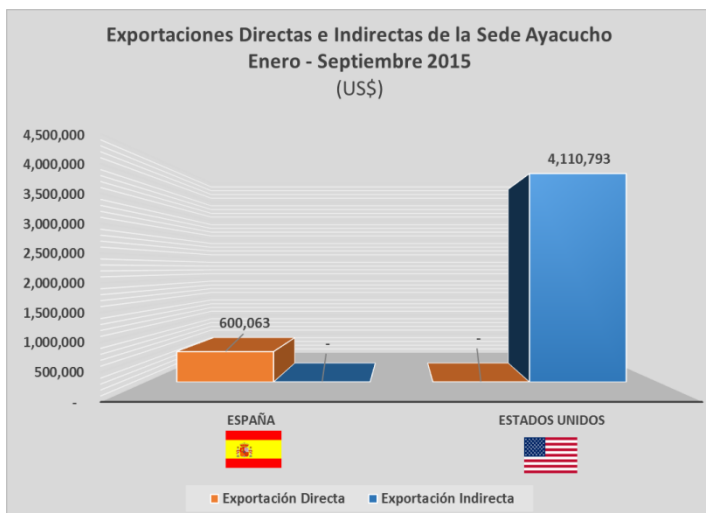
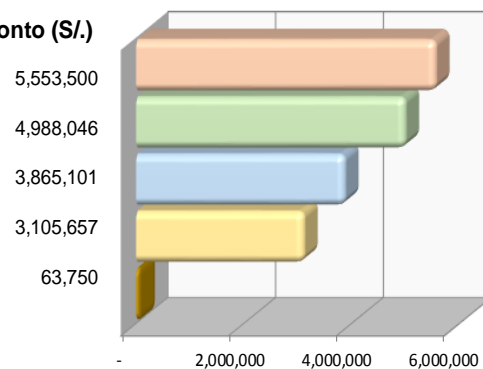
Indicadores Ayacucho	Valores	Puntaje Ponderado (1-10)	Promedio
Planes de Negocio	6	1.71	3.91
Ventas (S/.)	17,576,054	2.81	3.89
Jornal Hombre	133,448	1.47	3.37
Jornal Mujer	47,109	1.20	2.53
Exportaciones (US\$)	600,063	0.67	2.79
Inversión Activo Fijo (S/.)	-	0.00	1.25
Nro de Beneficiarios	1,139	1.23	2.18



Cientes

- Asociacion de Productores de Quinoa y granos Andinos de la Region APOQUA
- Asociacion Agroganadero, Industrial y Multiservicios Nuevo Renacimiento de Agua Dulce
- Corporacion MA & JH SAC
- JW Exportaciones SAC
- Agroindustrias San Isidro Labrador SA

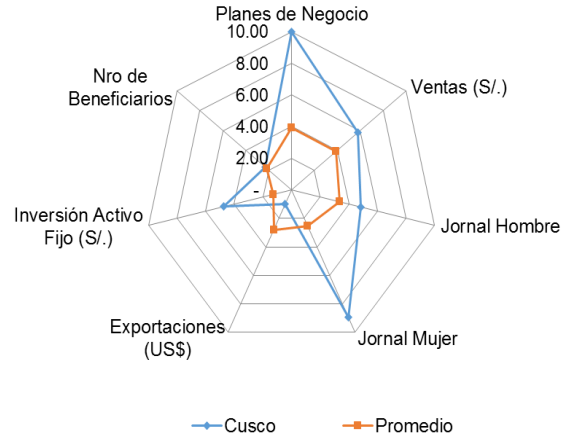
Monto (S/.)



Cusco

Sede	Planes de Negocio	Ventas (S/.)	Jornal Hombre	Jornal Mujer	Exportaciones (US\$)	Inversión	Nro de Beneficiarios
Cusco	35	36,058,600	442,263	352,110	877,551	138,408	2,133

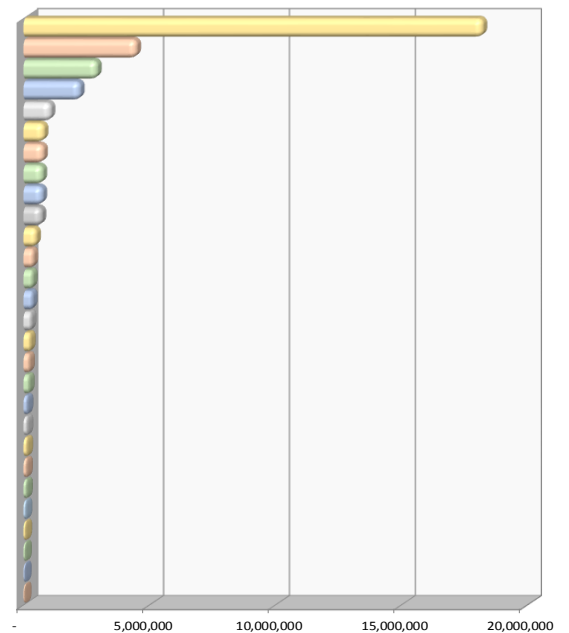
Indicadores Cusco	Valores	Puntaje Ponderado (1-10)	Promedio
Planes de Negocio	35	10.00	3.91
Ventas (S/.)	36,058,600	5.77	3.89
Jornal Hombre	442,263	4.86	3.37
Jornal Mujer	352,110	8.95	2.53
Exportaciones (US\$)	877,551	0.99	2.79
Inversión Activo Fijo (S/.)	138,408	4.74	1.25
Nro de Beneficiarios	2,133	2.30	2.18



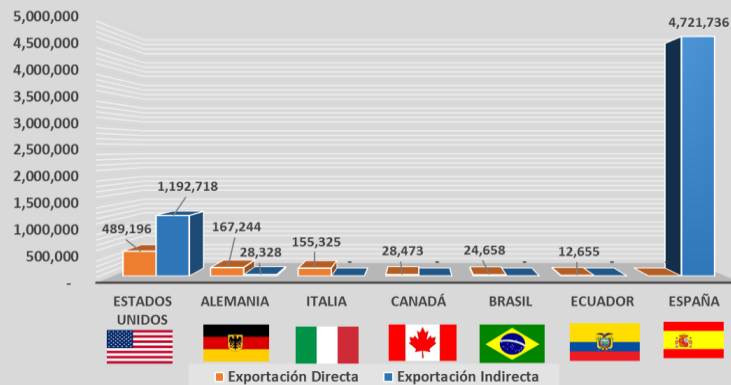
Clientes

Agrícola Alsur Cusco SAC	18,202,800
Gloria SA	4,460,674
Asociacion de Productores de Huamapata	2,899,000
Cooperativa Agraria Cafetalera Maranura LTDA 129	2,221,347
Truchicultores El Pañe	1,053,500
Swiss Dairy Products	779,558
Industria Molicusco	762,315
Camara Textil Exportadora Cusco	731,668
Asociacion de Productores de Leche de Pampamarca	729,185
Cooperativa Agraria Cafetalera Mateo Pumacahua Ltda 185	695,388
ACRVIRC	480,420
Asociacion de Productores de Trucha Ecologica de Langui - APTEL	370,200
Asociacion de Productores Agropecuarios San Isidro de Mollebamba	340,479
Asociacion de Productores Frutícolas y Paltos del Valle de Limatambo	337,400
Producciones Agricolas Matilda	283,800
Asoc de Manejadores de Camelidos Andinos, Medio Ambiente	253,800
Andino Industrias SAC	221,652
Productos Alimentarios MISKY SAC	210,390
Productores Alpaqueros Apu Pachatusan	149,930
Asociacion Diamantes del Nevado Salcantay - ADIANES	145,037
MARASAL SA	138,160
Kuski SRL	124,500
Planta Quesera Kunturkanki	122,700
Asociacion de Modulos de Mejoramiento Genetico de Camelidos Sudamericanos	92,000
Asociacion de Productores Sumaq Ausangate	81,700
Cusco Mara EIRL	68,900
Asociacion de Productores Alpaqueros Señor Coyllurity - SPAR de Mangarani	54,600
Asociacion de Productores Organico Valle Hermoso de Mollepatá	47,500


Monto (S/.)



Exportaciones Directas e Indirectas de la Sede Cusco Enero - Septiembre 2015 (US\$)



Sede Cusco Distribución % de los Jornales Totales, al Tercer Trimestre 2015

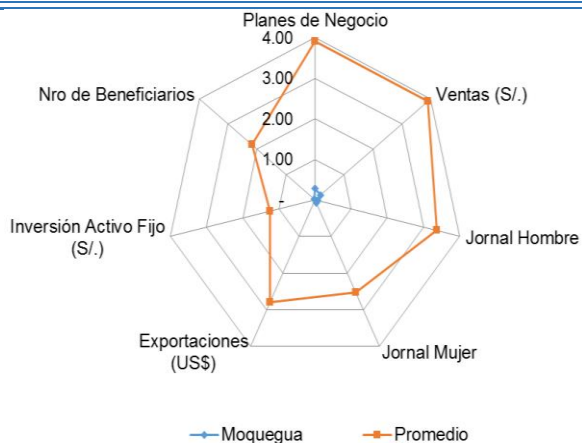


Total Jornales
794,373

Moquegua

Sede	Planes de Negocio	Ventas (S/.)	Jornal Hombre	Jornal Mujer	Exportaciones (US\$)	Inversión	Nro de Beneficiarios
Moquegua	1	1,208,578	6,724	2,882	-	-	30

Indicadores Moquegua	Valores	Puntaje	
		Ponderado (1-10)	Promedio
Planes de Negocio	1	0.29	3.91
Ventas (S/.)	1,208,578	0.19	3.89
Jornal Hombre	6,724	0.07	3.37
Jornal Mujer	2,882	0.07	2.53
Exportaciones (US\$)	-	0.00	2.79
Inversión Activo Fijo (S/.)	-	0.00	1.25
Nro de Beneficiarios	30	0.03	2.18

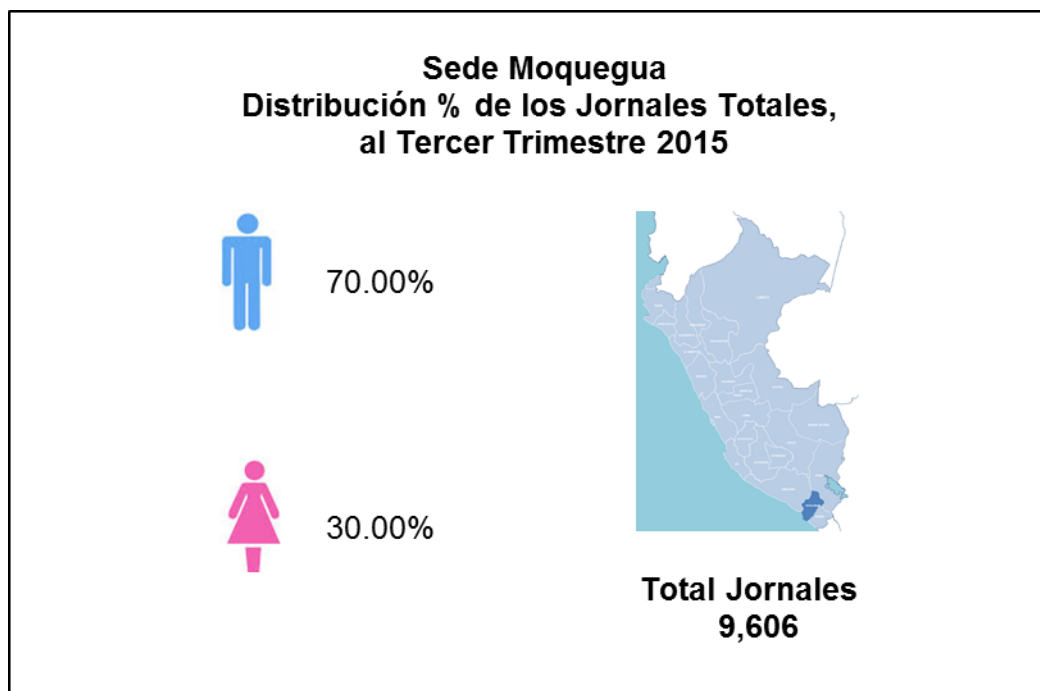
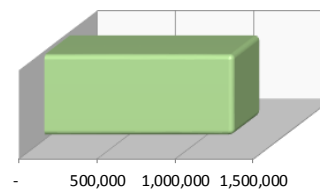


Cientes

Asociacion de Vitivinicultores de Moquegua

Monto (S/.)

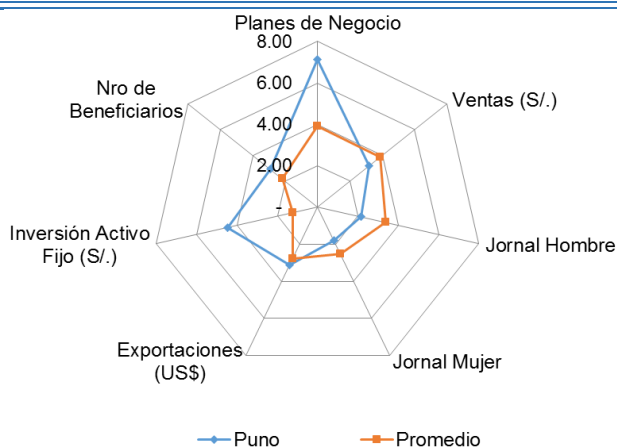
1,208,578



Puno

Sede	Planes de Negocio	Ventas (S/.)	Jornal Hombre	Jornal Mujer	Exportaciones (US\$)	Inversión	Nro de Beneficiarios
Puno	25	20,009,587	197,583	71,288	2,789,319	130,000	2,715

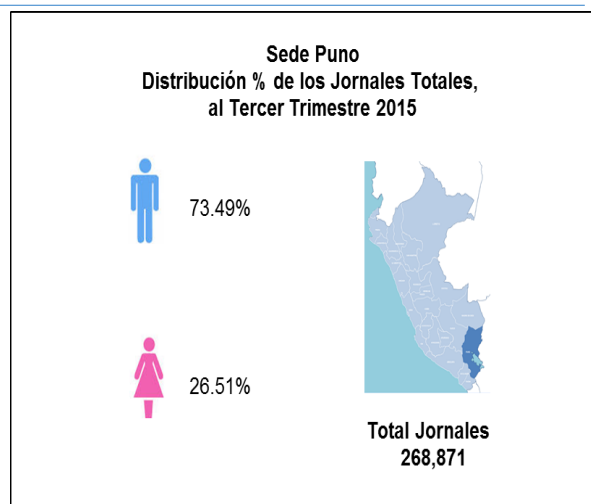
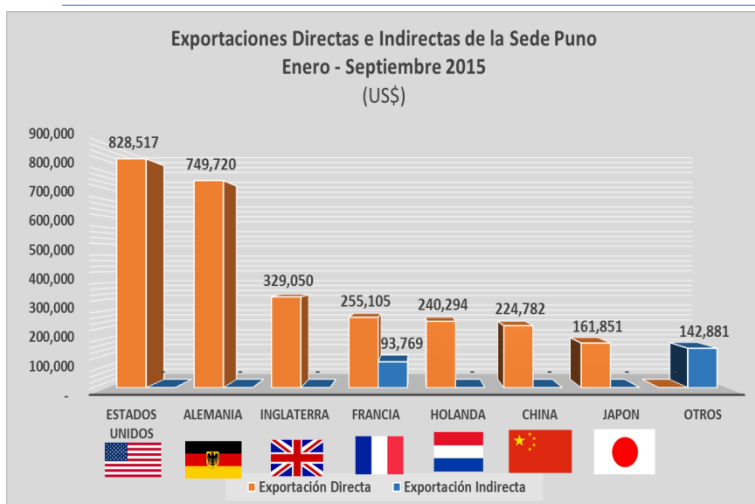
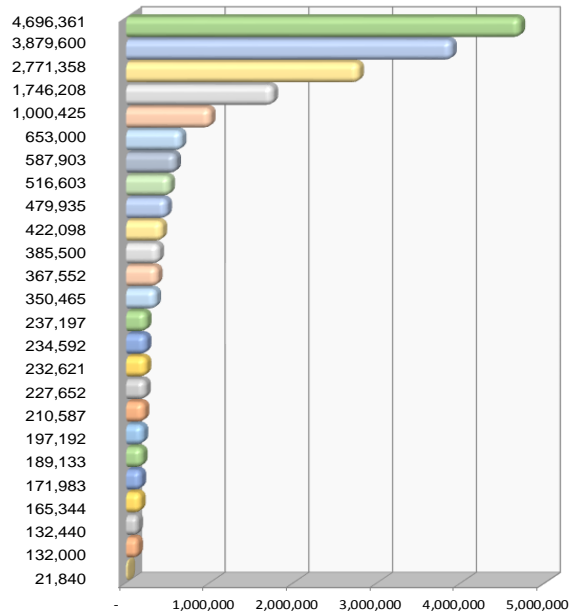
Indicadores Puno	Valores	Puntaje Ponderado (1-10)	Promedio
Planes de Negocio	25	7.14	3.91
Ventas (S/.)	20,009,587	3.20	3.89
Jornal Hombre	197,583	2.17	3.37
Jornal Mujer	71,288	1.81	2.53
Exportaciones (US\$)	2,789,319	3.13	2.79
Inversión Activo Fijo (S/.)	130,000	4.45	1.25
Nro de Beneficiarios	2,715	2.93	2.18



Cientes

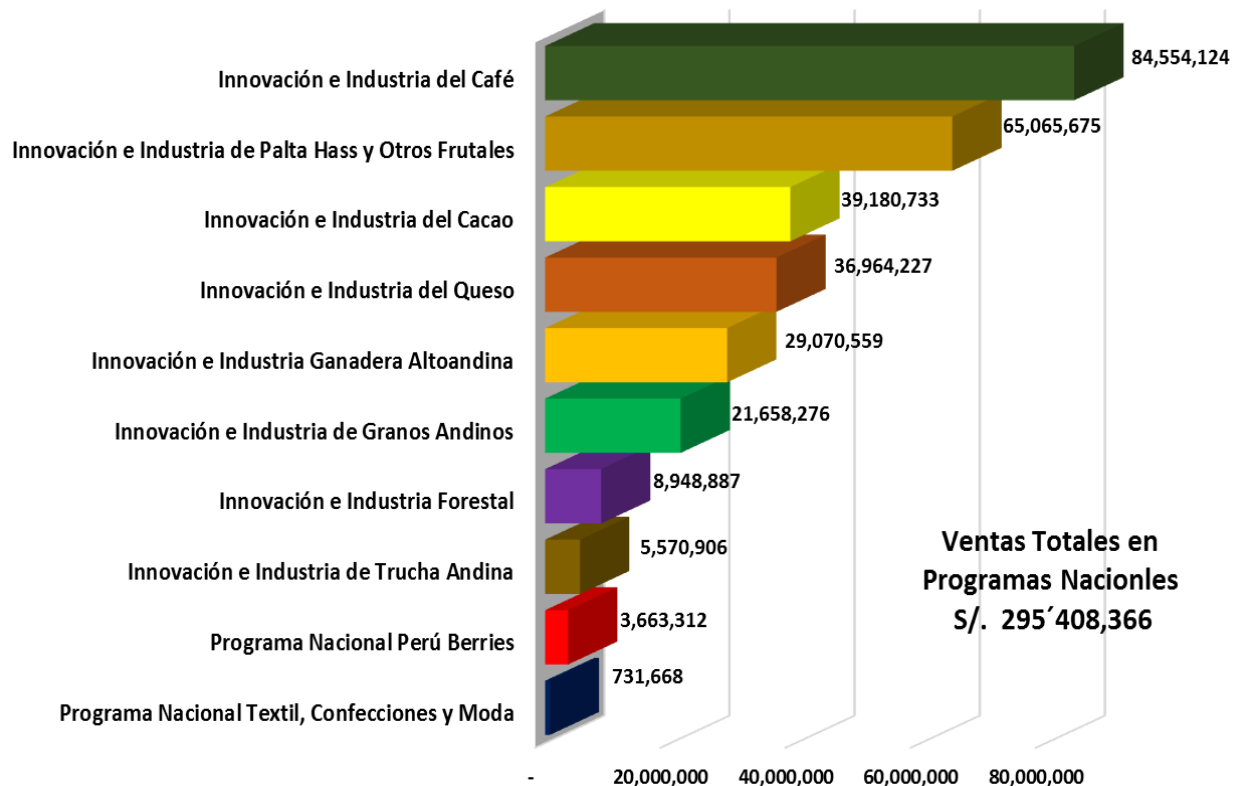
CECOVASA LTDA
Agroindustrias Cirrma SCRLTDA
Cooperativa Agro Industrial Cabana LTDA
Planta de Procesamiento de Eco lacteos - Huata
Cooperativa de Servicios Especiales Alpaqueros de Puno - CECOALP
Titikaka Trout Peru SCRL
Asociacion de Productores de La Papayita Andina Organica ASPPAO
Agroindustrias El Naturalito EIRL
Asociacion de Productores Qori Willma de Santa Lucia
Asociacion Granja Don Bosco
Empresa Pesquera Canahua EIRL
Cooperativa de Servicios San Santiago de Acora
Empresa Agroindustrias San Francisco Sirty Mayo EIRL
Industrias Agroalimentos El Establo SRL
Asociacion de Criadores de Alpaca K y P
Agroalimentaria Quetal SRL
Bioindustrias Lacteos Estrellita & Belen SCRL
Derivados Lacteos El Triunfo EIRL
Cooperativa Agropecuaria de Servicios Integrales AJOYANI
Multicomunal Picotani
Derivados Lacteos Tinajani EIRL
Industrias Lacteos Sumac Vanessa
Asociacion de Pequeños Productores Agropecuarios "Los Trigales"
Empresa Pesquera Haydek EIRL
Empresa de Produccion Agropecuaria Puerto Azul SRL

Monto (S/.)



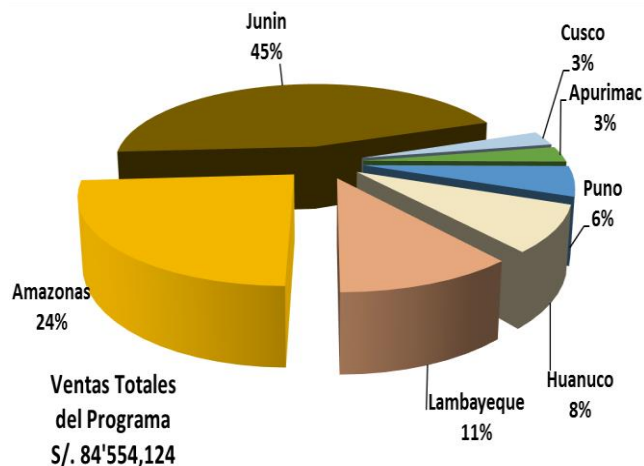
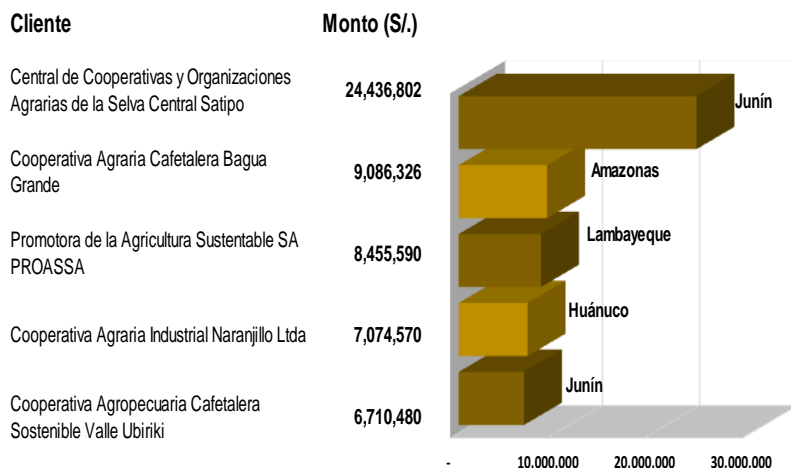
3. *Ranking de Resultados de Programas Nacionales*

Ranking de Programas Nacionales según sus Ventas (S/.)

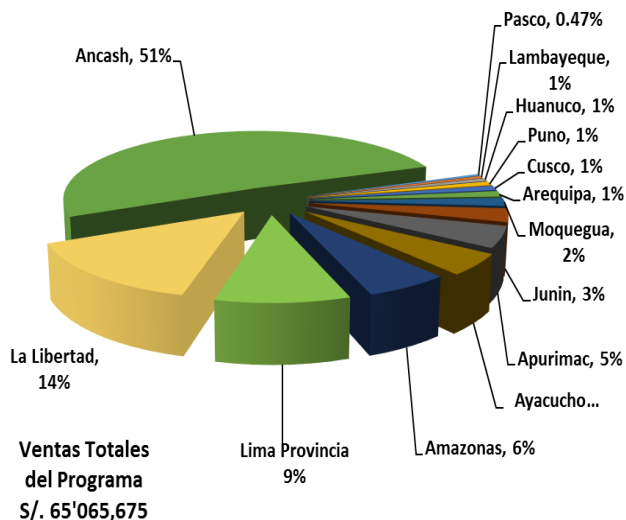
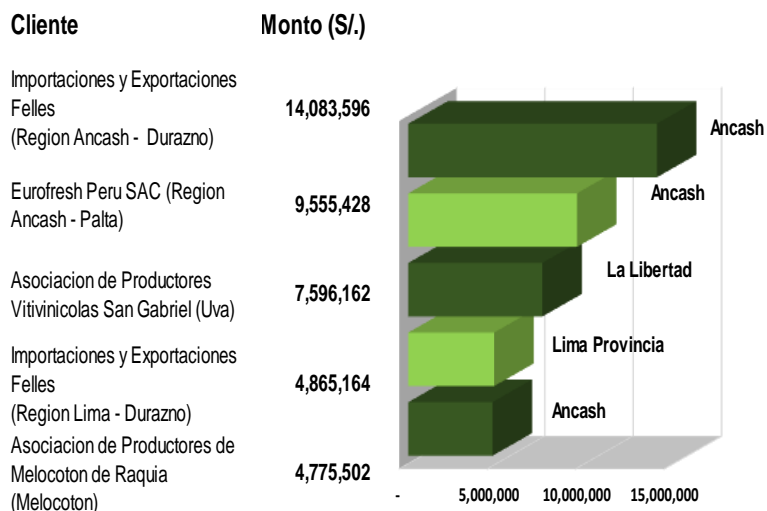


3.1 Programas Nacionales

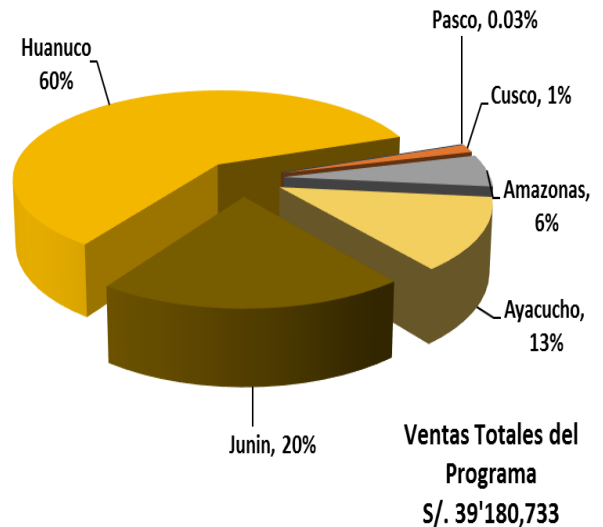
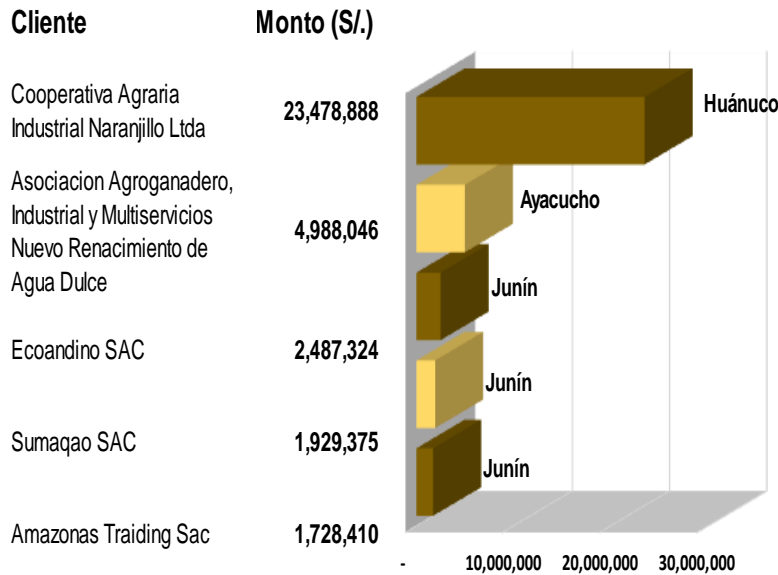
Programa Nacional de Innovación e Industria del Café



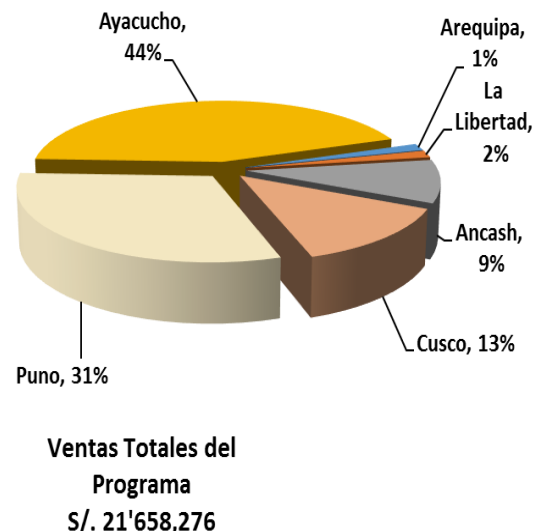
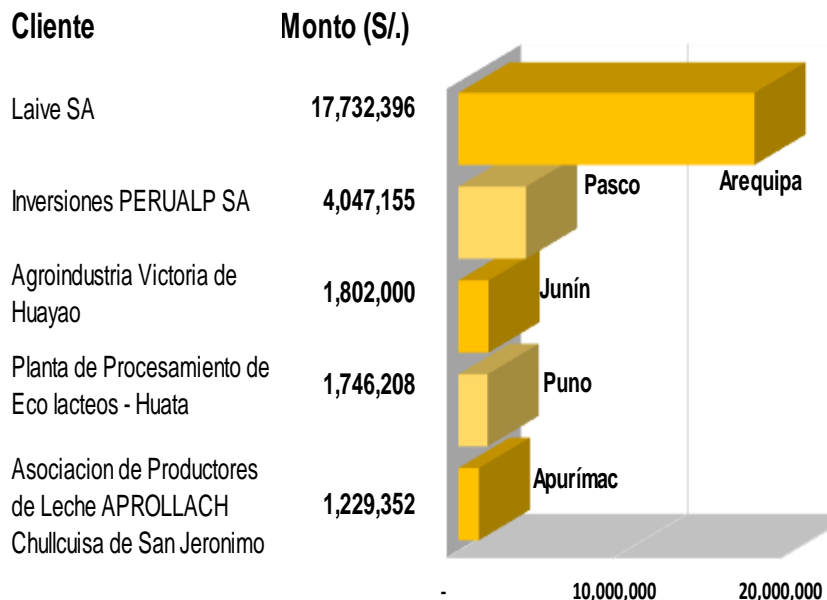
Programa Nacional de Innovación e Industria de la Palta y Otros Frutales



Programa Nacional de Innovación e Industria del Cacao



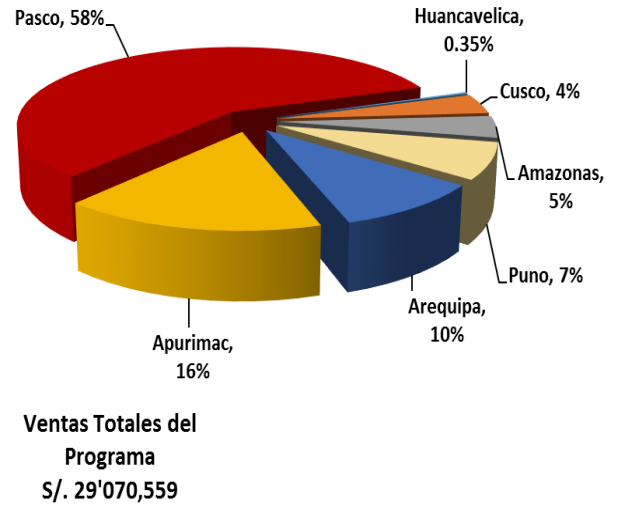
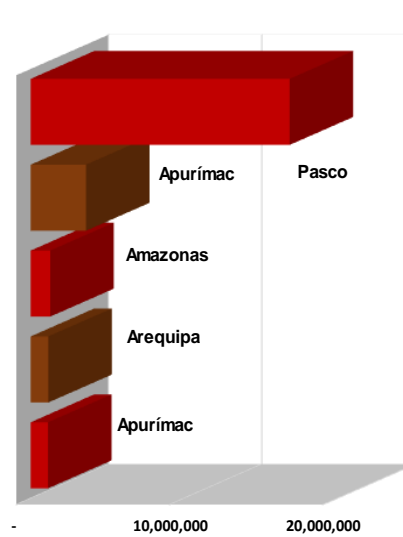
Programa Nacional de Innovación e Industria de los Granos Andinos



Programa Nacional de Innovación e Industria de la Ganadería Altoandina

Ciente **Monto (S/.)**

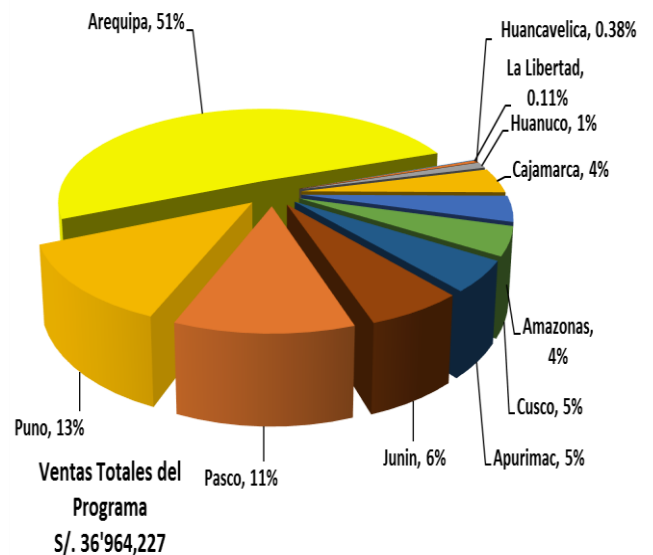
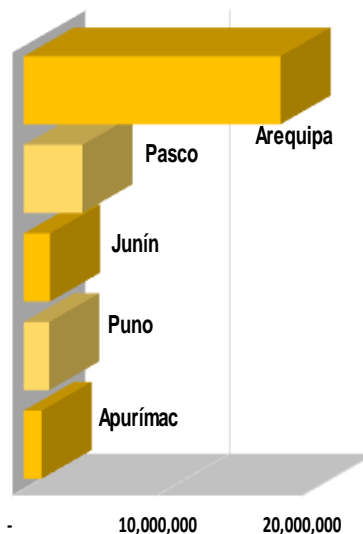
Matadero Frigorífico Industrial Oxapampa SA - Mafrox SA (Carne de Vacuno)	16,881,715
Asociacion de Productores Alpaqueros Tambo Inca y Otras organizaciones de Productores (Fibra de Alpaca)	3,605,055
Asociacion de Ganaderos de Utcubamba (Carne de Vacuno)	1,273,277
Federacion Nacional de Alpaqueros de Arequipa - FRALPACA (Fibra de Alpaca)	1,154,987
Cooperativa de Servicios Especiales Alpaqueros Corazon Andino de Antabamba Ltda (Carne de Alpaca)	1,130,250



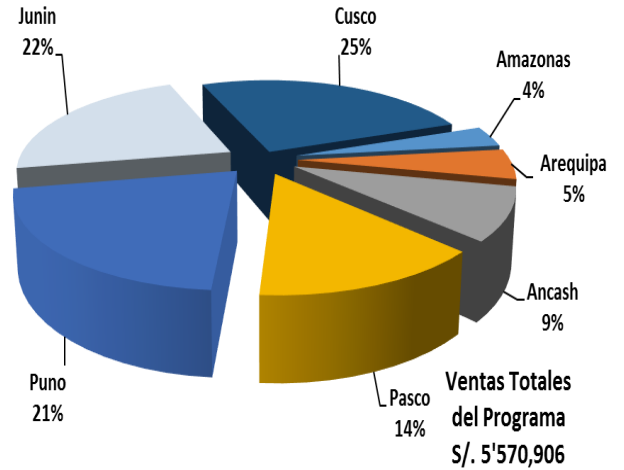
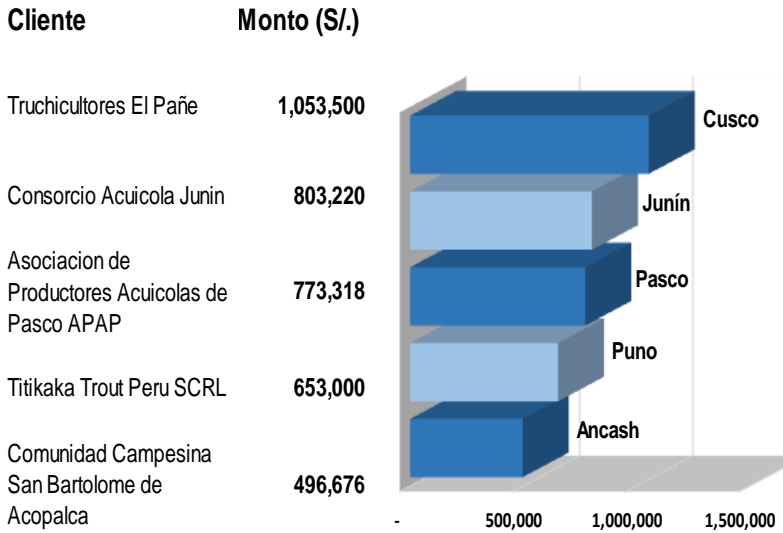
Programa Nacional de Innovación e Industria de los Quesos

Ciente **Monto (S/.)**

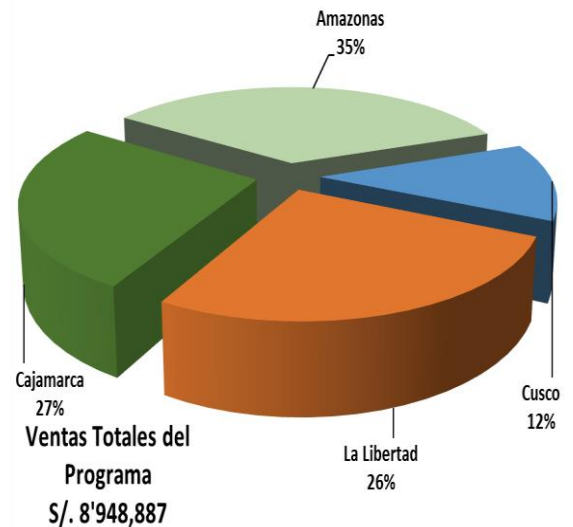
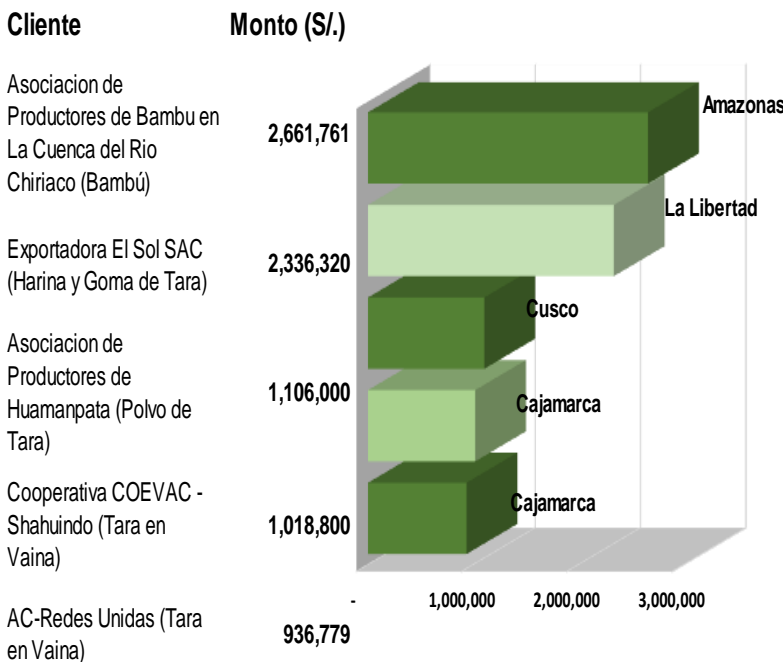
Laive SA	17,732,396
Inversiones PERUALP SA	4,047,155
Agroindustria Victoria de Huayao	1,802,000
Planta de Procesamiento de Eco lacteos - Huata	1,746,208
Asociacion de Productores de Leche APROLLACH Chullcuisa de San Jeronimo	1,229,352



Programa Nacional de Innovación e Industria de la Trucha Andina



Programa Nacional de Innovación e Industria Forestal



Programa Nacional Perú Berries

Cliente

Monto (S/.)

Asociacion de Productores Agrarios del Caserio Uranchacra (Aguaymanto)

1,420,918

Athos SAC (Arándanos)

796,326

Asociación de Productores Agropecuarios "Triunfadores de Shitamalca" (Frambuesa)

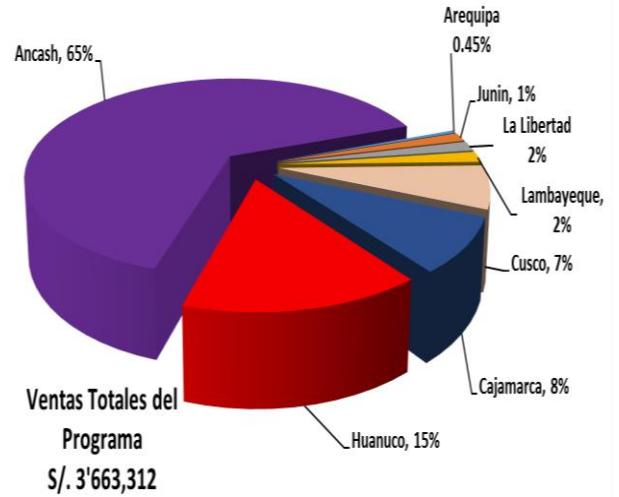
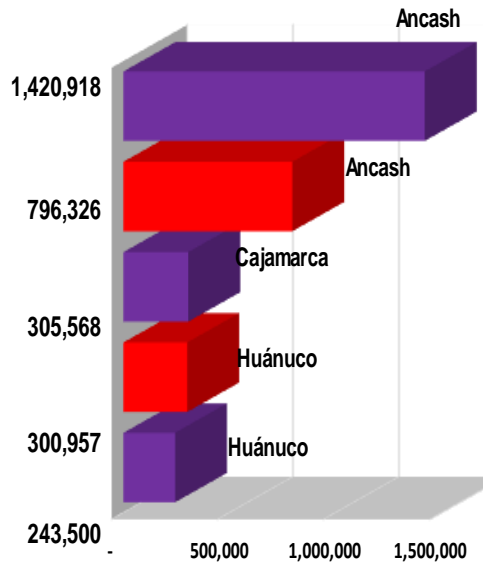
305,568

Karbel SCRL (Aguaymanto)

300,957

Agroindustrias Huayllacan SAC (Berries)

243,500



Programa Nacional Textil, Confecciones y Moda

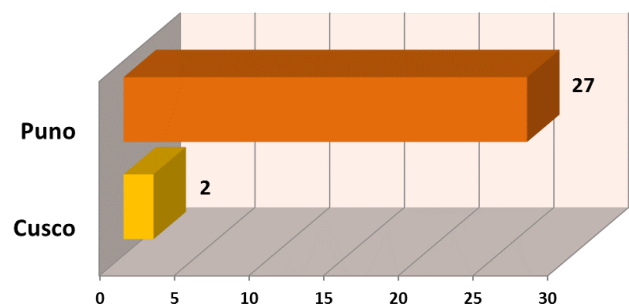
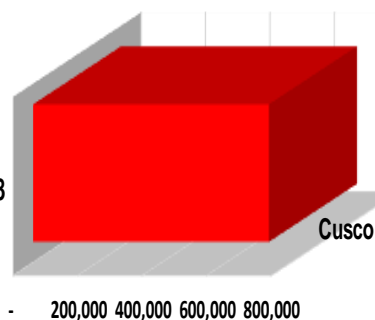
INSCRIPCION DE EMPRESAS AL FINCYT POR SEDE

Cliente

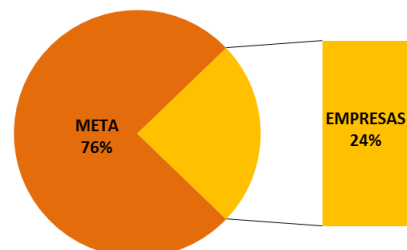
Monto (S/.)

Camara Textil Exportadora Cusco

731,668

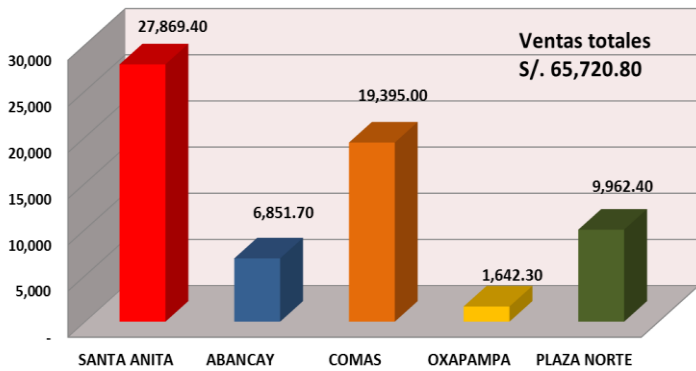


EMPRESAS INSCRITAS EN EL FINCYT



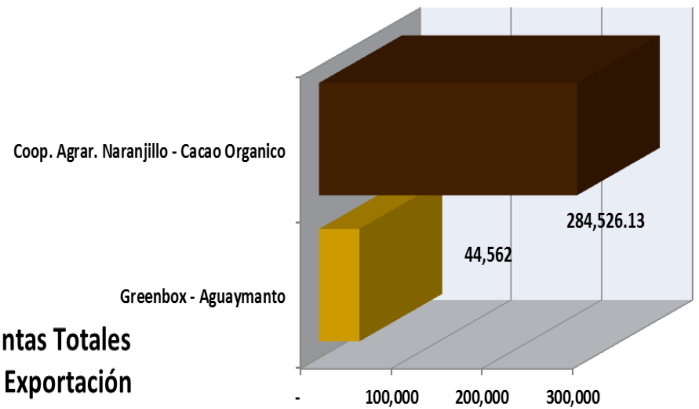
4. Comercio e Inversión

TIENDECITAS ANDINAS



Ventas Totales de Exportación
S/. 329,088

Exportaciones (S/.)



Participación de Sierra Exportadora en Eventos Nacionales e Internacionales

Evento	Empresas
SALON DEL CACAO Y CHOCOLATE	KEMITO ENE, RAINFOREST, DELICIAS MATTY, AMAZ CHOCOLATES, DAIDA, DOMENICO.
QUINUA FUSION NUEVA YORK 2015 (USA)	G FOODS, IMEX FUTURA
TECNOAGRO	INSTITUCIONAL
FERIA FONGAL (CAJAMARCA)	HUACARIZ Y MACKAY
EXPOAMAZONICA	FRUDDYS, CHANCHAMAYO HIGHLAND COFFEE, SAL DE MARAS)
EXPOALIMENTARIA	AMAZ FOOD, CONCELAC, GRANOS GOLD, AGROANDIO, DAIDA, GREENBOX, CONSORCIO ACUICOLA JUNIN, EL GRANERO, IMEX FUTURA, MAGROEX, ECOINCA, COMITÉ DE PRODUCTORES AGROPECUARIOS ECOLOGICOS VIDA NATURAL - COPAEVIN, NEW MARKET LATIN AMERICA - ENERCHIA
PERUMIN - EL PERUANO CAFETEA	CAFES ESPECIALES PROMOVIDOS POR SIERRA EXPORTADORA
SEMINARIO INTERNACIONAL HACIA EL AÑO INTERNACIONAL DE LAS LEGUMINOSAS	INSTITUCIONAL
MISTURA - PROMOCION DE CONSUMO QUINUA	RECETARIO QUINUA 5 CONTINENTES
MISTURA - PROMOCION DE EL PERUANO CAFETEA	HIGHLAND COFFEE
QUINUA CHEESE AND COFFE	INSTITUCIONAL